



وزارت صنعت، معدن و تجارت

آمارنامه تجمعی خرداد ماه ۱۴۰۲



دفتر صنایع خودرو

الاعتمادية

درصد رشد بخش های دولتی و خصوصی در خرداد ۱۴۰۲

تولید انواع خودرو- بخش دولتی و خصوصی (دستگاه)						نوع محصول
تجمعی تا ماه خرداد			خرداد			
درصد رشد	۱۴۰۲	۱۴۰۱	درصد رشد	۱۴۰۲	۱۴۰۱	
۲۹٪	۲۷۶,۸۶۸	۲۱۵,۱۱۶	۱۱٪	۱۱۲,۰۸۴	۱۰۱,۳۴۵	سواری
۴۸٪	۳۵,۹۶۲	۲۴,۳۱۵	۳۶٪	۱۴,۶۵۴	۱۰,۷۹۳	وانت
۱۱۷٪	۷۹۹	۳۶۸	-۷۲٪	۸۶	۳۰۹	ون
۳۱٪	۳۳۳	۲۵۴	۲۵٪	۱۳۴	۱۰۷	مینی بوس و میدل باس
۰٪	۲۴۹	۲۴۸	-۵۱٪	۶۷	۱۳۸	اتوبوس
۹۵٪	۱۰,۳۷۲	۵,۳۱۷	۹۳٪	۴,۲۵۴	۲,۲۰۳	کامیونت ، کامیون و کشنده
۳۲٪	۳۲۴,۵۸۳	۲۴۵,۶۱۸	۱۴٪	۱۳۱,۲۷۹	۱۱۴,۸۹۵	جمع کل انواع خودرو (دستگاه)

توضیح: در سه ماهه اول سال ۱۴۰۱ به تعداد ۶۵,۰۱۵ دستگاه خودروی ناقص نیز تکمیل شده بود که با لحاظ خودروهای تکمیل شده سه ماهه اول سال ۱۴۰۱، مقدار رشد تولید سه ماهه اول سال جاری نسبت به تولید و تکمیل سه ماهه اول سال ۱۴۰۱ حدود ۴/۵٪ خواهد بود.

درصد رشد بخش خصوصی در خرداد ۱۴۰۲

تولید انواع خودرو- بخش خصوصی (دستگاه)						نوع محصول
تجمعی تا ماه خرداد			خرداد			
درصد رشد	۱۴۰۲	۱۴۰۱	درصد رشد	۱۴۰۲	۱۴۰۱	
۱۰۴٪	۵۲,۶۱۸	۲۵,۸۱۸	۱۶۰٪	۲۳,۰۲۹	۸,۸۶۴	سواری
۵۱٪	۷,۴۲۳	۴,۹۲۳	۱۹٪	۳,۱۱۴	۲,۶۲۳	وانت
-۹۹٪	۲	۱۷۶	-۹۹٪	۱	۱۱۷	ون
۳۱٪	۳۳۳	۲۵۴	۲۵٪	۱۳۴	۱۰۷	مینی بوس و میدل باس
-۵۰٪	۸۲	۱۶۵	-۶۷٪	۱۸	۵۵	اتوبوس
۱۳۵٪	۶,۵۲۱	۲,۷۷۸	۱۲۶٪	۲,۷۵۱	۱,۲۱۵	کامیونت ، کامیون و کشنده
۹۶٪	۶۶,۹۷۹	۳۴,۱۱۴	۱۲۴٪	۲۹,۰۴۷	۱۲,۹۸۱	جمع کل انواع خودرو (دستگاه)

درصد رشد شرکت سایپا در خرداد ۱۴۰۲

تولید انواع خودرو- سایپا (دستگاه)						
نوع محصول	تجمعی تا ماه خرداد			خرداد		
	درصد رشد	۱۴۰۲	۱۴۰۱	درصد رشد	۱۴۰۲	۱۴۰۱
سواری	۲۰٪	۹۶,۴۴۲	۸۰,۵۵۴	۴٪	۳۷,۴۰۶	۳۵,۸۴۲
وانت	۳۱٪	۲۴,۹۲۹	۱۸,۹۸۵	۲۱٪	۹,۶۸۹	۸,۰۲۸
ون	۰٪	۰	۰	۰٪	۰	۰
مینی بوس و میدل باس	۰٪	۰	۰	۰٪	۰	۰
اتوبوس	۰٪	۰	۰	۰٪	۰	۰
کامیونت ، کامیون و کشنده	۸۳٪	۵۴۷	۲۹۹	۲۴۹٪	۱۸۵	۵۳
جمع کل انواع خودرو (دستگاه)	۲۲٪	۱۲۱,۹۱۸	۹۹,۸۳۸	۸٪	۴۷,۲۸۰	۴۳,۹۲۳

درصد رشد شرکت ایران خودرو در خرداد ۱۴۰۲

تولید انواع خودرو- ایران خودرو (دستگاه)						
نوع محصول	تجمعی تا ماه خرداد			خرداد		
	درصد رشد	۱۴۰۲	۱۴۰۱	درصد رشد	۱۴۰۲	۱۴۰۱
سواری	۱۸٪	۱۲۷,۸۰۸	۱۰۸,۷۴۴	-۹٪	۵۱,۶۴۹	۵۶,۶۳۹
وانت	۷۸۷٪	۳,۶۱۰	۴۰۷	۱۲۰۴٪	۱,۸۵۱	۱۴۲
ون	۳۱۵٪	۷۹۷	۱۹۲	-۵۶٪	۸۵	۱۹۲
مینی بوس و میدل باس	۰٪	۰	۰	۰٪	۰	۰
اتوبوس	۱۰۱٪	۱۶۷	۸۳	-۴۱٪	۴۹	۸۳
کامیونت ، کامیون و کشنده	۴۸٪	۳,۳۰۴	۲,۲۴۰	۴۱٪	۱,۳۱۸	۹۳۵
جمع کل انواع خودرو (دستگاه)	۲۲٪	۱۳۵,۶۸۶	۱۱۱,۶۶۶	-۵٪	۵۴,۹۵۲	۵۷,۹۹۱

تغییرات تولید شرکت های خودروساز در خرداد ۱۴۰۲

رتبه	نوع محصول	خودروساز	تولید ۱۴۰۱	تولید ۱۴۰۲	درصد تغییر
۱	سواری	گروه ایران خودرو	۱۰۸,۷۷۴	۱۲۷,۸۰۸	۱۸٪
۲		گروه سایپا	۸۰,۵۵۴	۹۶,۴۴۲	۲۰٪
۳		مدیران	۱۷,۳۱۷	۲۸,۹۳۰	۶۷٪
۴		گروه بهمن	۲,۳۶۸	۹,۸۰۴	۳۱۴٪
۵		کرمان موتور	۴,۲۰۸	۹,۱۴۸	۱۱۷٪
۶		آرین پارس موتور	۰	۲,۱۶۹	۱۰۰٪
۷		فردا	۱,۵۲۴	۱,۸۰۷	۱۹٪
۸		سازه های خودروی دیار	۰	۴۵۵	۱۰۰٪
۹		ماموت خودرو	۰	۱۳۸	۱۰۰٪
۱۰		نورا موتور پارس	۱۳۳	۷۱	-۴۷٪
۱۱		صنایع خودروسازی ایلیا	۹۴	۷۱	-۲۴٪
۱۲		خودروسازی رابین	۹۴	۲۰	-۷۹٪
۱۳		سروش دیزل مینا	۵۵	۵	-۹۱٪
۱۴	ون	ایران خودرو دیزل	۱۹۲	۷۹۷	۳۱۵٪
۱۵		بهمن موتور	۱۱۰	۲	-۹۸٪
۱۶		سروش دیزل مینا	۶۶	۰	-۱۰۰٪
۱۷	وانت	سایپا	۱۸,۹۸۵	۲۴,۹۲۹	۳۱٪
۱۸		گروه بهمن	۲,۶۵۵	۳,۹۷۴	۵۰٪
۱۹		ایران خودرو دیزل	۴۰۷	۳,۶۱۰	۷۸۷٪
۲۰		کرمان موتور	۱,۱۱۸	۲,۸۱۷	۱۵۲٪
۲۱		ماموت خودرو	۴۲۴	۴۶۲	۹٪
۲۲		ارس خودرو دیزل	۶۸۹	۱۶۱	-۷۷٪
۲۳		صنایع خودروسازی یزد	۰	۹	۱۰۰٪
۲۴		سروش دیزل مینا	۳۶	۰	-۱۰۰٪
۲۵	میینی بوس و میدل باس	بهمن دیزل	۱۱۷	۱۵۲	۳۰٪
۲۶		سروش دیزل مینا	۵۷	۱۴۶	۱۵۶٪
۲۷		پیشرو دیزل آسیا	۳۲	۱۷	-۴۷٪
۲۸		سبلان خودرو مایوان	۰	۶	۱۰۰٪
۲۹		پارسین موتور مانی	۲۴	۵	-۷۹٪
۳۰		آکبادویچ	۲	۳	۵۰٪
۳۱		استانجین خودرو	۲	۳	۵۰٪
۳۲	عقاب افشان	۲۰	۱	-۹۵٪	
۳۳	اتوبوس	ایران خودرو دیزل	۸۳	۱۶۷	۱۰۱٪
۳۴		ستاره نیک آسیا (استا)	۱۲	۴۳	۲۵۸٪
۳۵		عقاب افشان	۲۱	۱۷	-۱۹٪
۳۶		شهاب خودرو	۱۲۲	۱۱	-۹۱٪

تغییرات تولید شرکت های خودروساز در خرداد ۱۴۰۲

رتبه	نوع محصول	خودروساز	تولید ۱۴۰۱	تولید ۱۴۰۲	درصد تغییر
۳۷	اتوبوس	آکیادویچ	۵	۸	۶۰٪
۳۸		استانتین خودرو	۳	۳	۰٪
۳۹		پیشرو دیزل آسیا	۲	۰	-۱۰۰٪
۴۰	کامیونت-کامیون-کشنده	ایران خودرو دیزل	۲,۲۴۰	۳,۳۰۴	۴۸٪
۴۱		بهمن دیزل	۸۰۸	۱,۶۵۴	۱۰۵٪
۴۲		مجمع صنعتی آراین پارس موتور	۲۷۰	۸۹۸	۲۳۳٪
۴۳		دیما دیزل	۲۶۷	۷۴۲	۱۷۸٪
۴۴		آریا اورست ماشین	۱۹۶	۵۴۵	۱۷۸٪
۴۵		سایپا دیزل	۲۹۹	۵۴۷	۸۳٪
۴۶		مجمع صنعتی پیلسان	۱۱۷	۴۸۰	۳۱۰٪
۴۷		سروش دیزل مینا	۲۰۵	۴۶۴	۱۲۶٪
۴۸		شایان دیزل صنعت پارس	۲۳۳	۴۵۱	۹۴٪
۴۹		سیبا موتور	۳۰۱	۳۸۶	۲۸٪
۵۰		ارس خودرو دیزل	۳۰	۲۲۸	۶۶۰٪
۵۱		آریا دیزل موتور	۱۰۹	۲۱۸	۱۰۰٪
۵۲		ویرا	۰	۱۰۰	۱۰۰٪
۵۳		کاسپین خودرو فرهنگ	۲۰	۸۴	۳۲۰٪
۵۴		کاریزان دیزل کاوه	۱۵	۷۵	۴۰۰٪
۵۵		خودروه های دیزلی آذربایجان	۵	۷۲	۱۳۴۰٪
۵۶		تیراژ دیزل	۷	۶۰	۷۵۷٪
۵۷		رخش خودرو دیزل	۳۱	۴۷	۵۲٪
۵۸		کاریزان خودرو قزوین	۱۰	۱۵	۵۰٪
۵۹		آذر اتصال	۰	۲	۱۰۰٪
۶۰	کاریزان خودرو کاوه	۷۷	۰	-۱۰۰٪	
۶۱	خودروسازی مایان	۷۶	۰	-۱۰۰٪	
۶۲	شهاب خودرو	۱	۰	-۱۰۰٪	
مجموع			۲۴۵,۶۱۸	۳۲۴,۵۸۳	۳۲٪

رشد تولید انواع خودرو در بخش خصوصی در خرداد ماه سال ۱۴۰۲

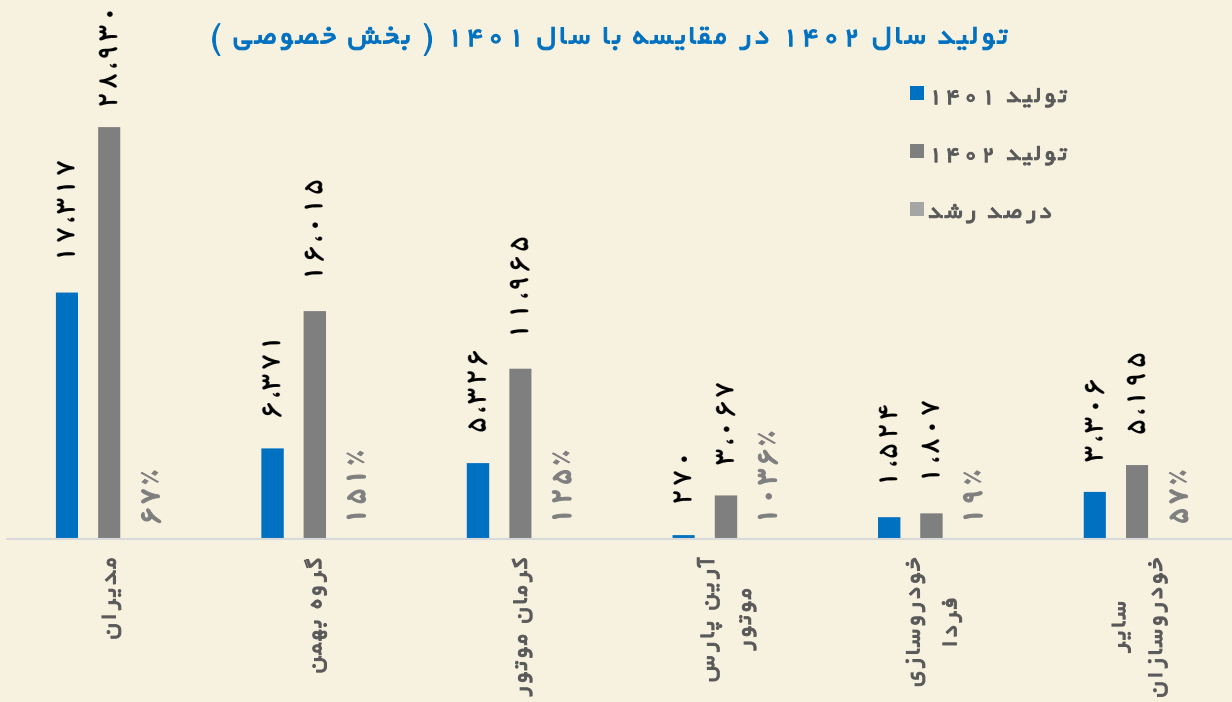
در سال جاری حدود ۶۷ هزار دستگاه انواع خودرو در بخش خصوصی تولید شده که نسبت به مدت مشابه سال قبل حدود ۹۶٪ افزایش را نشان می دهد.

قابل ذکر است سهم بخش خصوصی در سال جاری حدود ۲۱٪ از کل تولید خودرو در کشور بوده که این میزان در سال ۹۸ به میزان ۴٪ بوده است.

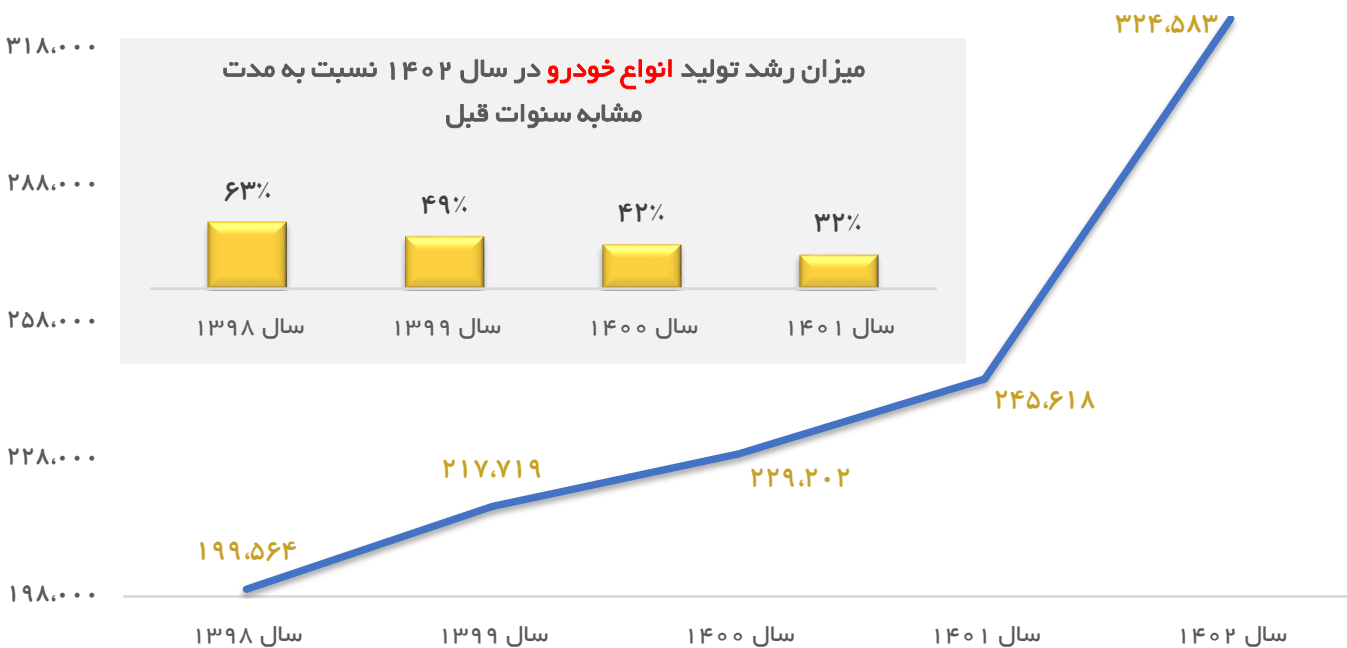


تا پایان اردیبهشت سال ۱۴۰۲ حدود ۳۸ هزار دستگاه خودرو در بخش خصوصی تولید شده که نسبت به مدت مشابه سال ۱۴۰۱، حدود ۸۰٪ افزایش را نشان می دهد. قابل ذکر است در مدت مشابه سال ۱۴۰۱، حدود ۲۱ هزار دستگاه تولید شده بود.

تولید سال ۱۴۰۲ در مقایسه با سال ۱۴۰۱ (بخش خصوصی)

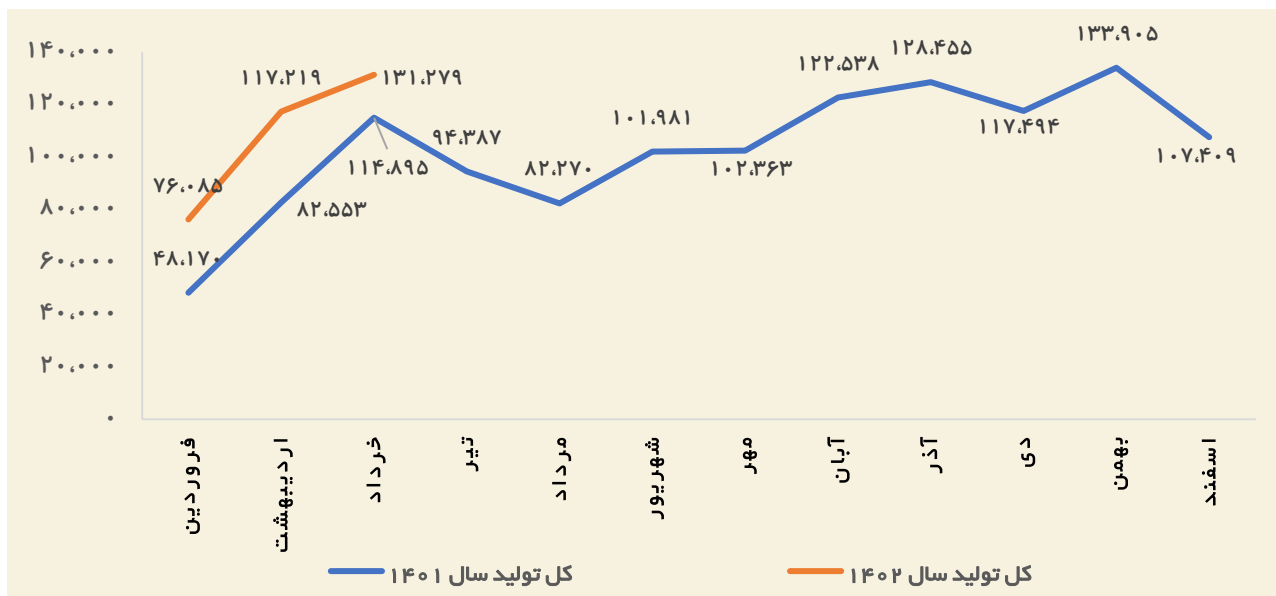


تولید سال ۱۴۰۲ در مقایسه با سال ۱۴۰۱ (انواع خودرو)

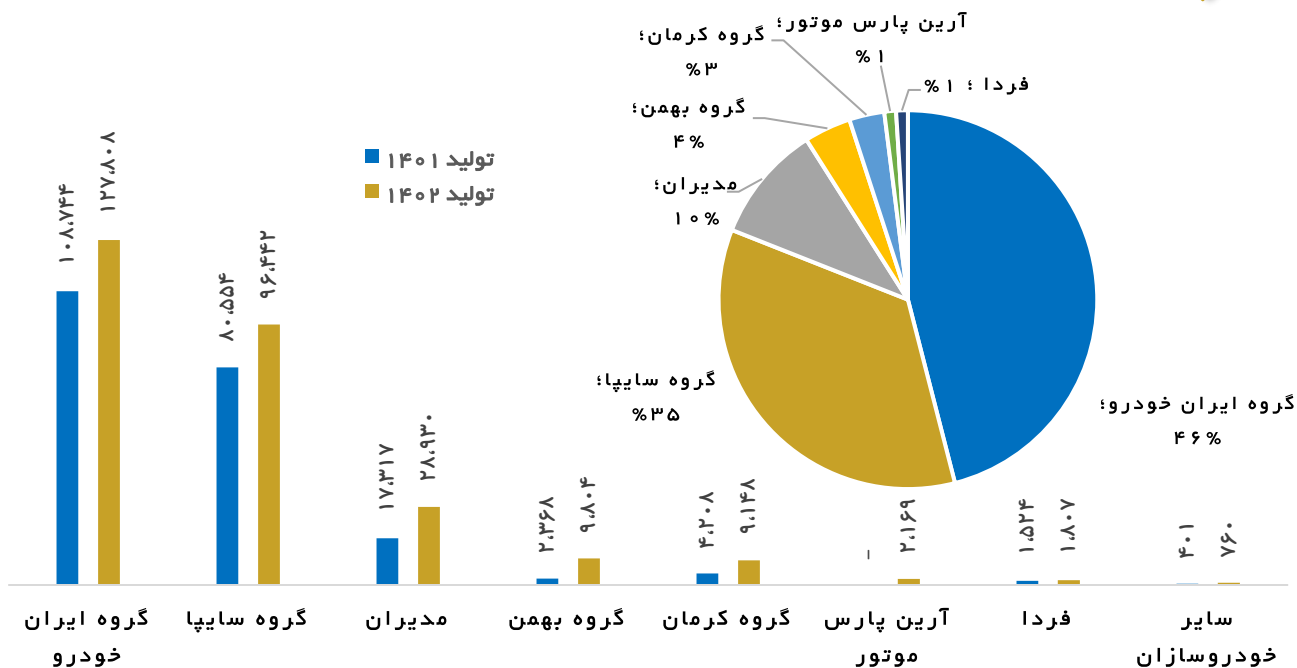


در سال جاری حدود ۳۲۵ هزار دستگاه انواع خودرو در کشور تولید شده که نسبت به مدت مشابه سال قبل حدود ۳۲٪ افزایش را نشان می دهد.

روند تولید خودرو در سال جاری نسبت به مدت مشابه سال ۱۴۰۱

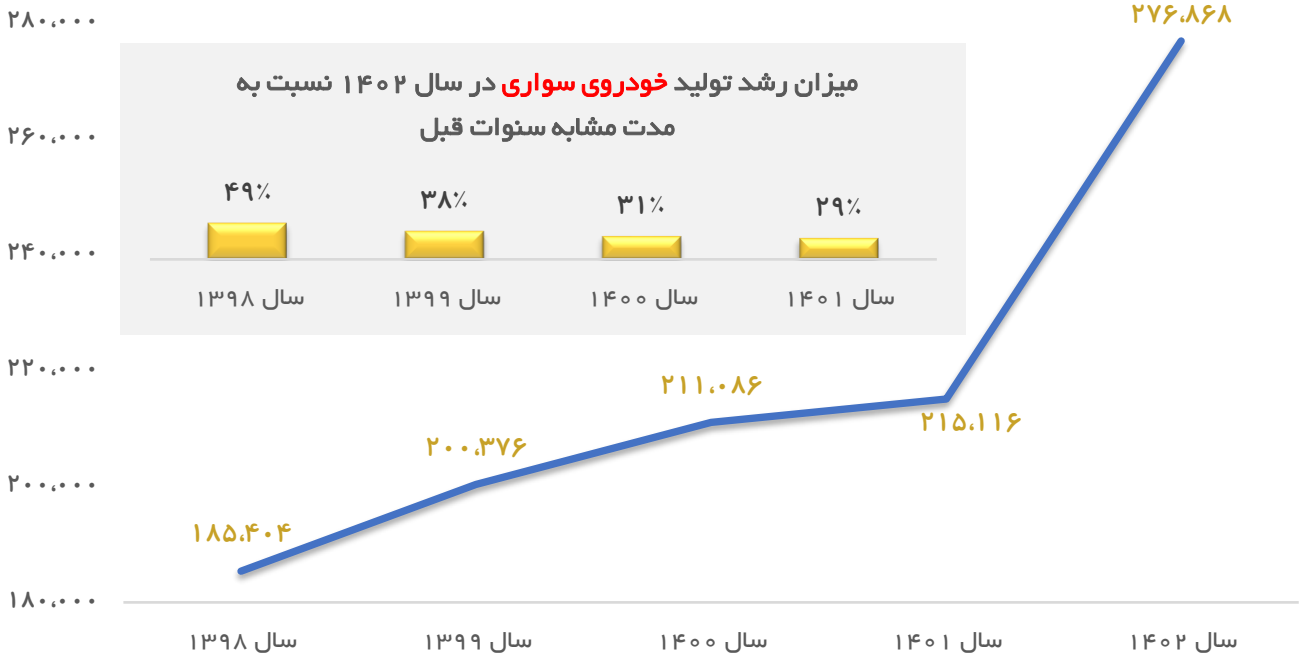


تولید سال ۱۴۰۲ در مقایسه با سال ۱۴۰۱ (خودروی سواری)



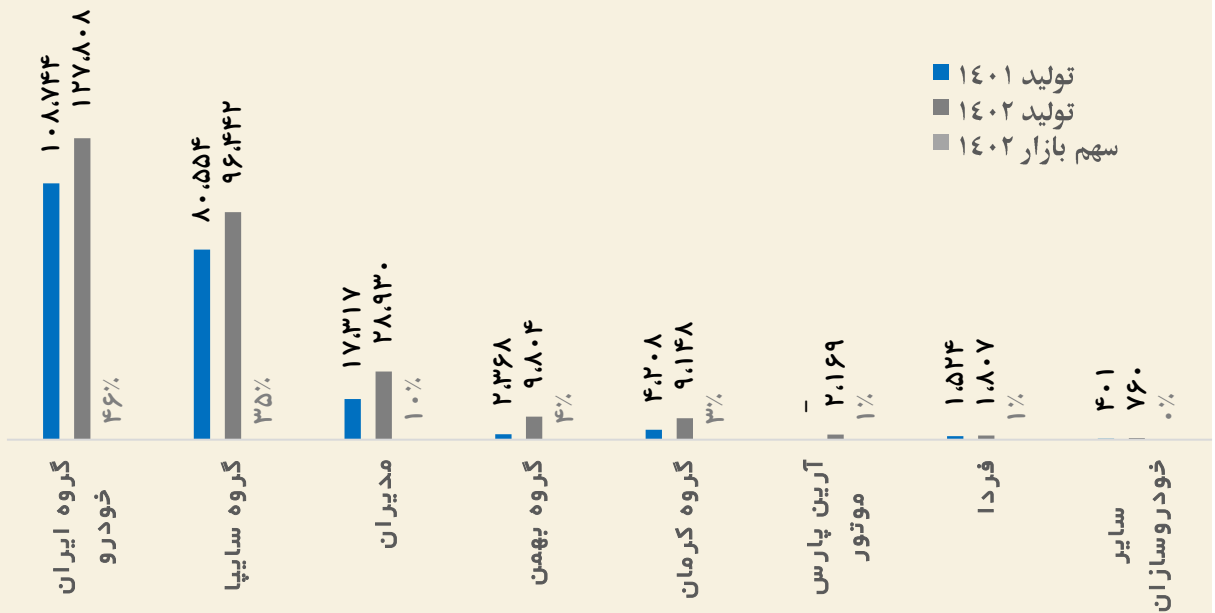
با تولید بیش از ۲۷۶ هزار دستگاه خودروی سواری در سه ماهه اول سال ۱۴۰۲ حدود ۲۹٪ رشد تولید نسبت به مدت مشابه سال ۱۴۰۱ را شاهد بودیم.

رشد تولید انواع خودروی سواری در سال ۱۴۰۲



در سال جاری حدود ۲۷۷ هزار دستگاه انواع خودروی سواری در کشور تولید شده که نسبت به مدت مشابه سال قبل حدود ۲۹٪ افزایش را نشان می دهد.

تولید سال ۱۴۰۲ در مقایسه با سال ۱۴۰۱ (خودروی سواری)



تولید انواع خودروی سواری (دستگاه)

گروه	نام شرکت	نام محصول	ماه خرداد		تجمعی تا پایان ماه خرداد	
			۱۴۰۲	درصد تغییر	۱۴۰۲	درصد تغییر
ایران خودرو مرکزی تهران		پژو ۲۰۶ تیپ ۲	۴.۹۸۰	۰	۷.۷۶۹	۲
		جمع پژو ۲۰۶	۴.۹۸۰	-۱۰۰%	۷.۷۶۹	۲
		پژو ۲۰۷ دستی	۱.۲۳۲	۹.۵۶۲	۲.۴۶۴	۲۴.۷۲۳
		پژو ۲۰۷ دستی پاناروما	۶.۹۱۳	۰	۱۲.۲۱۷	۰
		پژو ۲۰۷ دستی TU3	۱.۱۷۵	۱۰۰%	۰	۴۰.۳۶
		پژو ۲۰۷ اتوماتیک پاناروما	۳	۵۳۳	۳	۱۰.۲۹
		پژو ۲۰۷ اتوماتیک	۱.۵۷۴	۱۳%	۳.۲۲۶	۵۵%
		جمع محصولات پژو ۲۰۷	۹.۷۲۲	۳۴%	۱۷.۹۱۰	۹۴%
		پژو پارس معمولی	۰	۰	۱۵	۰
		جمع محصولات پژو پارس	۰	۰	۱۵	۰
		ریبرا	۰	۱۰۰%	۰	۵
		جمع محصولات	۰	۱۰۰%	۰	۵
		سمند LX-EF7	۰	۰	۴۲	۰
		جمع محصولات سمند	۰	۰	۴۲	۰
		دنا	۰	۰	۴۲۵	۰
		دنا پلاس	۱.۷۰۷	۲.۱۹۲	۱.۹۷۸	۶.۶۲۰
		دنا پلاس توربو	۰	۱.۷۳۷	۱۴۲	۴.۲۶۳
		دنا پلاس توربو اتوماتیک	۶.۹۰۳	۴.۳۰۲	۱۲.۴۹۱	۹.۷۳۹
		جمع محصولات دنا	۸.۶۱۰	۸.۲۳۱	۱۵.۰۳۶	۲۰.۶۲۲
		رانا	۹۷۹	۰	۹۷۹	۰
		رانا گیربکس ۶ دنده	۲.۳۳۰	۰	۳.۷۴۵	۰
		رانا گیربکس ۶ دنده AMT	۱	۰	۱	۰
		رانا پلاس MT6 پانوراما	۰	۴۳۳	۰	۶۹۸
		رانا پلاس	۰	۱.۸۲۲	۰	۲.۹۲۲
		جمع محصولات رانا	۳.۳۱۰	۲.۲۵۵	۳.۰۶۱	۳.۶۲۰
		تارا دستی	۵۹۲	۱.۵۷۰	۱.۳۴۵	۳.۸۶۵
	تارا اتوماتیک	۹۴	۱.۹۷۶	۹۰۲	۵.۸۳۵	
	جمع محصولات تارا	۶۸۶	۳.۵۴۶	۲.۲۲۷	۹.۷۰۰	
	جمع تولید شرکت	۲۷.۳۰۸	۲۷.۰۸۷	۵۰.۸۰۵	۶۸.۷۵۳	
	پژو ۴۰۵ دوگانه سوز	۱.۰۴۸	۰	۲.۴۰۰	۰	
	جمع محصولات پژو ۴۰۵	۱.۰۴۸	۰	۲.۴۰۰	۰	
ایران خودرو خراسان		پژو پارس معمولی	۵.۳۴۹	۶.۰۲۹	۷.۹۳۹	۱۵.۴۰۱
		پژو پارس LX-TU5	۳.۹۱۲	۱.۵۰۵	۹.۰۵۹	۳.۱۱۳
		جمع محصولات پژو پارس	۹.۲۶۱	۷.۵۳۴	۱۶.۹۹۸	۱۸.۵۱۴
		هایما 5 توربو	۱.۲۱۸	۰	۱.۹۶۰	۴۷۴
		هایما 7 توربو	۵۶۵	۱.۱۷۶	۱.۵۰۸	۳.۳۲۶
		هایما 8 توربو	۰	۰	۰	۲۹۳
		هایما XV	۰	۱۱۱	۰	۱۵۵
		جمع محصولات هایما	۱.۷۸۳	۱.۲۸۷	۳.۴۶۸	۴.۲۴۸
		جمع تولید شرکت	۱۲.۰۹۲	۸.۸۲۱	۲۲.۸۶۶	۲۲.۷۶۲
		سمند LX	۰	۰	۸۰	۰
		سمند LX-EF7	۰	۰	۳	۰
		سورن پلاس گاز سوز تاکسی	۱.۸۸۱	۱.۷۵۹	۲.۴۸۵	۳.۰۳۶
	ایران خودرو تبریز		سورن ELX	۴۴	۰	۴۶
		سورن XU7P	۵	۱۰۰%	۰	۵
		سورن پلاس	۵.۰۹۳	۳.۸۱۷	۱۱.۸۵۲	۹.۶۵۰
		جمع تولید شرکت	۷.۰۱۸	۵.۵۸۱	۱۴.۴۶۶	۱۲.۶۹۱
		سورن پلاس XU7P	۰	۱	۰	۱
		پژو پارس LX-TU5	۳.۱۶۴	۱.۰۵۹	۶.۳۷۹	۲.۵۷۸
ایران خودرو مازندران		پژو پارس معمولی	۷۷۶	۲.۶۵۰	۱.۵۵۱	۶.۱۷۹
		جمع تولید شرکت	۳.۹۴۰	۳.۷۱۰	۷.۹۳۰	۸.۷۵۸
		پژو پارس LX-TU5	۱.۰۰۸	۱۱۳	۱.۷۳۶	۱۲۵
ایران خودرو فارس		پژو پارس معمولی	۱.۴۰۸	۲.۴۶۶	۳.۰۸۵	۵.۷۷۲
		سورن پلاس XU7P	۰	۱	۰	۱
		جمع تولید شرکت	۲.۴۱۶	۲.۵۸۰	۴.۸۲۱	۵.۸۹۸
ایران خودرو کرمانشاه		پژو پارس LX-TU5	۳.۰۰۷	۱.۱۵۴	۵.۴۳۵	۲.۶۰۵
		پژو پارس معمولی	۸۵۸	۲.۶۳۸	۲.۴۲۱	۶.۱۹۲
		سورن پلاس XU7P	۰	۱	۰	۱
سایت‌های خارجی		جمع تولید شرکت	۳.۸۶۵	۳.۷۹۳	۷.۸۵۶	۸.۷۹۸
		سمند LX-EF7 (آذربایجان)	۰	۰	۰	۴۸
		دنا (آذربایجان)	۰	۱	۰	۵
		رانا پلاس MT6 صادرات SKD تونس	۰	۴۷	۰	۴۷
		پژو پارس معمولی (عراق)	۰	۲۹	۰	۴۸
	جمع تولید شرکت	۰	۷۷	۰	۱۴۸	
ایران خودرو	کل تولید	۵۶,۶۳۹	۵۱,۶۴۹	۱۰۸,۷۴۴	۱۲۷,۸۰۸	

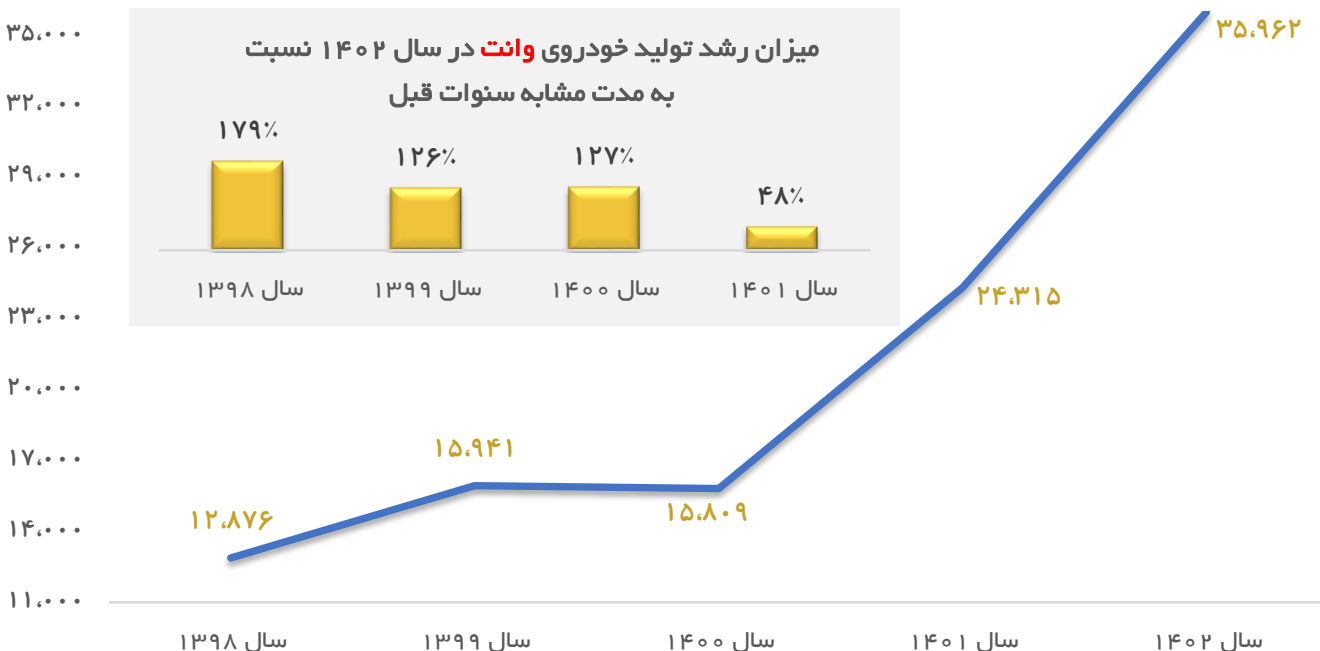
تولید انواع خودروی سواری (دستگاه)

گروه	نام شرکت	نام محصول	ماه خرداد		تجمعی تا پایان ماه خرداد	
			۱۴۰۲	درصد تغییر	۱۴۰۱	درصد تغییر
پارس خودرو		کوئیک (Q212)	۶,۱۰۳	-۶۲%	۱۱,۹۵۷	۹,۵۴۸
		کوئیک اتوماتیک (Q212-AT)	۷۳	-۱۰۰%	۴۲۷	۰
		کوئیک Rدستی (Q212-R)	۶,۳۳۹	۱۱%	۱۴,۳۳۳	۱۷,۰۲۸
		کوئیک R(Q212-R-AT)	۰	۱۰۰%	۳۵	۳,۱۸۲
		کوئیک s-G212	۰	۱۰۰%	۱۹۴	۱,۱۷۶
		سهند	۰	۱۰۰%	۰	۱۶
		جمع کوئیک	۱۲,۵۱۵	-۶%	۲۶,۹۳۶	۳۰,۹۵۰
		ساینا (s232-S/G)	۱۲۱	-۱۰۰%	۳۰۱	۰
		جمع ساینا	۱۲۱	-۱۰۰%	۳۰۱	۰
		جمع تولید در سایت های خارجی	۰	۰%	۰	۳۳۱
سایپا		جمع تولید شرکت	۱۲,۶۳۶	-۶%	۲۷,۲۳۷	۳۱,۲۸۱
		تولید در سایت های خارجی	۶	-۱۰۰%	۲۴	۰
		جمع تولید در سایت های خارجی	۶	-۱۰۰%	۲۴	۰
		کوئیک (Q212)	۳,۹۳۲	-۱۷%	۷,۵۰۷	۸,۳۸۷
		کوئیک اتوماتیک (Q212-AT)	۰	۱۰۰%	۰	۴,۰۱۰
		کوئیک (Q212-S/G- NEW CROSS)	۳۹۱	۱۰۹۸%	۱,۴۳۷	۱۱۰,۰۱۸
		اطلس	۰	۱۰۰%	۰	۱۵
		جمع تولید کوئیک سایپا	۴,۳۲۳	۱۱۹%	۸,۹۴۴	۲۳,۴۳۰
		شاهین دستی	۲,۷۷۵	۹۱%	۶,۲۰۲	۱۳,۰۷۵
		شاهین CVT	۰	۱۰۰%	۰	۲۱۳
سایپا کاشان (سایپا- سیترونن)		تیبا ۲ (X211)	۴,۸۸۲	-۱۰۰%	۱۳,۴۳۹	۰
		جمع تیبا	۷,۶۵۷	-۳۰%	۱۹,۶۴۱	۱۳,۲۸۸
		جمع تولید شرکت	۱۱,۹۸۶	۲۴%	۲۸,۶۰۹	۳۶,۷۱۸
		ساینا دستی (S232-M)	۴,۹۸۵	-۱۰۰%	۹,۲۲۴	۰
		ساینا اس اتوماتیک	۰	۱۰۰%	۰	۱,۰۸۳
		ساینا ۲۳۲ گازسوز	۰	۱۰۰%	۰	۹,۰۳۶
		ساینا (S232-S/G)	۲,۹۱۱	۱۱۹%	۵,۵۹۷	۱۸,۳۳۴
		جمع گروه ساینا	۷,۸۹۶	۳۶%	۱۴,۸۲۱	۲۸,۴۴۳
		گروه تیبا (X231)(X231-op)	۳,۳۲۴	-۱۰۰%	۹,۸۸۷	۰
		جمع تیبا	۳,۳۲۴	-۱۰۰%	۹,۸۸۷	۰
	جمع تولید شرکت	۱۱,۲۲۰	-۴%	۲۴,۷۰۸	۲۸,۴۴۳	
	جمع تولید شرکت	۳۵,۸۴۲	۴%	۳۷,۴۰۶	۹۶,۴۴۲	

تولید انواع خودروی سواری (دستگاه)

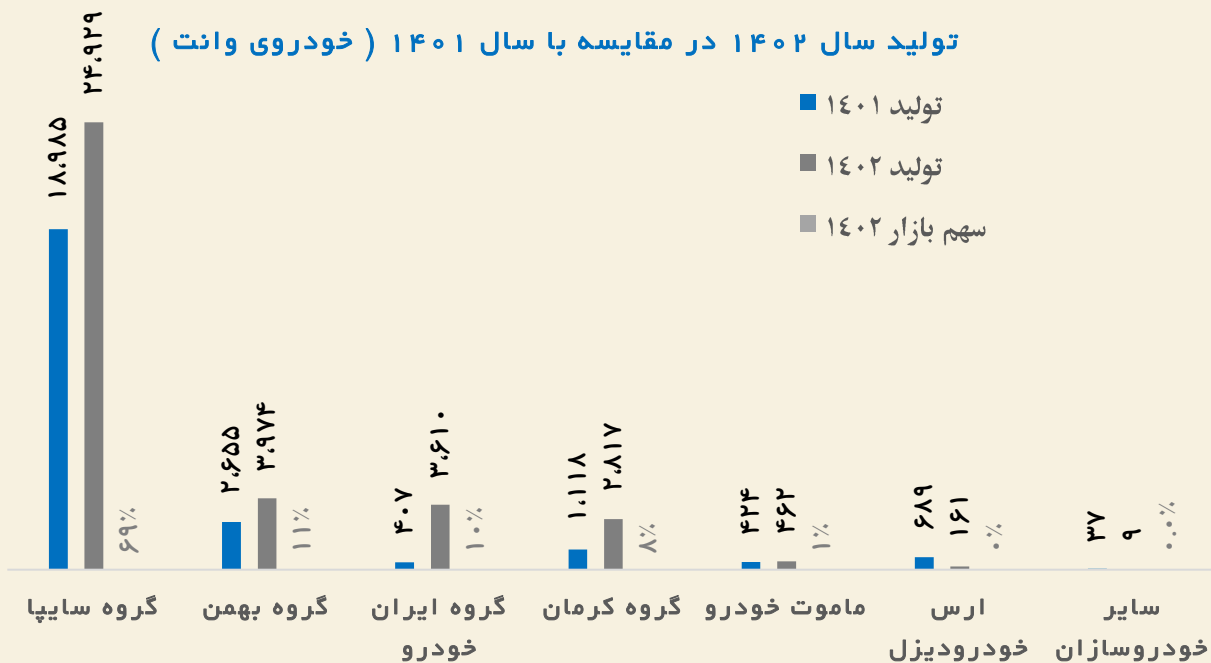
گروه	نام شرکت	نام محصول	ماه خرداد		تجمعی تا پایان ماه خرداد				
			۱۴۰۲	درصد تغییر	۱۴۰۱	درصد تغییر			
خودروسازی مدیران	---	Arrizo 5	۳۲۶	۱،۲۵۴	۲۸۵٪	۳،۹۲۶	۵۲٪		
		Arrizo 6	۷۱۲	۱،۲۹۳	۸۲٪	۲،۲۵۵	۱۰۹٪		
		TIGGO 5	۰	۰	۰٪	۱	۰٪		
		TIGGO 7	۸۹۱	۱،۶۸۴	۸۹٪	۵،۵۸۸	۷۱٪		
		TIGGO 8	۶۱۸	۴۳۱	-۳۰٪	۲،۸۷۶	۱۴۱٪		
		MVMX22	۱،۲۸۹	۲،۶۲۲	۱۰۳٪	۷،۶۴۶	۸۳٪		
		MVMX33	۸۱۱	۲۳۶	-۷۱٪	۲۴۱	-۹۴٪		
		MVM X55	۲۰۸	۱،۷۱۳	۷۲۴٪	۳،۸۲۴	۳۱۲٪		
		FX OMODA	۰	۱،۶۳۳	۱۰۰٪	۲،۵۷۳	۱۰۰٪		
		جمع تولید شرکت	۴،۸۵۵	۱۰،۸۶۶	۱۲۴٪	۲۸،۹۳۰	۶۷٪		
کرمان موتور	کرمان	SEDAN - JAC J4	۱۴۹	۱،۲۳۶	۷۳۰٪	۳،۶۴۶	۱۱۷٪		
		JAC s3	۵۵۶	۶۵۱	۱۷٪	۱،۳۳۱	۱۳۵٪		
		JAC s5	۵۵۳	۹۸۹	۷۹٪	۲،۱۵۲	۶۶٪		
		kmck7.suv A/T	۱۹۷	۱۸۲	-۸٪	۴۳۲	-۳۵٪		
		J7	۰	۱،۰۸۶	۱۰۰٪	۱،۵۸۷	۱۰۰٪		
		جمع تولید شرکت	۱،۴۵۵	۴،۱۴۴	۱۸۵٪	۹،۱۴۸	۱۱۷٪		
		جمع تولید شرکت	۱،۴۵۵	۴،۱۴۴	۱۸۵٪	۹،۱۴۸	۱۱۷٪		
		خودروسازان راین	---	R3	۹۴	۴	-۹۶٪	۲۰	-۷۹٪
					۹۴	۴	-۹۶٪	۲۰	-۷۹٪
		بهمن موتور	بهمن	B30	۲۲۰	۱،۲۴۹	۴۶۸٪	۱،۹۵۰	۱۸۳٪
	۰			۱،۲۴۳	۱۰۰٪	۱،۸۵۲	۱۰۰٪		
	۱،۰۴۱			۳،۸۸۳	۲۷۳٪	۱،۶۷۹	۵،۹۲۶	۲۵۳٪	
	۱،۲۶۱			۶،۴۱۳	۴۰۹٪	۲،۳۶۸	۹،۸۰۴	۳۱۴٪	
اتومبیل سازی فردا	---	SX5	۶۱۵	۲۱۰	-۶۶٪	۱،۲۰۶	۵۶٪		
			۰	۰	۰٪	۶۰	۱۰۰٪		
			۴۵۵	۲۶۳	-۴۲٪	۷۴۹	۵۴۱	-۲۸٪	
سازه های خودرو دیار	---	X35	۰	۳۶۱	۱۰۰٪	۴۵۵	۱۰۰٪		
			۰	۳۶۱	۱۰۰٪	۴۵۵	۱۰۰٪		
سروش دیزل مینا	---	پاتریوت uaz	۲۵	۰	-۱۰۰٪	۵۵	-۹۱٪		
			۲۵	۰	-۱۰۰٪	۵۵	-۹۱٪		
نورا موتور پارس	---	تیووولی	۳۰	۳۰	۰٪	۶۰	-۵۱٪		
			۱۰	۱۱	۱۰٪	۱۱	۱۰٪		
صنایع خودروسازی ایلینا	---	dayun y5	۳۹	۴۲	۸٪	۷۱	-۲۴٪		
			۳۹	۴۲	۸٪	۷۱	-۲۴٪		
ماموت خودرو	ماموت	SUV تیارا	۰	۱۸	۱۰۰٪	۱۳۸	۱۰۰٪		
			۰	۱۸	۱۰۰٪	۱۳۸	۱۰۰٪		
آرین پارس موتور	---	لاماری	۰	۶۶۷	۱۰۰٪	۲،۱۶۹	۱۰۰٪		
			۰	۶۶۷	۱۰۰٪	۲،۱۶۹	۱۰۰٪		
سایر شرکتهای		سایر شرکتهای	۲۵	۰	-۱۰۰٪	۰	-۱۰۰٪		
تولید کل		سواری	۱۰۱،۳۴۵	۱۱۲،۰۸۴	۱۱٪	۲۷۶،۸۶۸	۲۹٪		

روند تولید وانت در سال ۱۴۰۲ نسبت به مدت مشابه سنوات قبل



در سال جاری حدود ۳۶ هزار دستگاه انواع خودروی وانت در کشور تولید شده که نسبت به مدت مشابه سال قبل حدود ۴۸٪ افزایش را نشان می دهد.

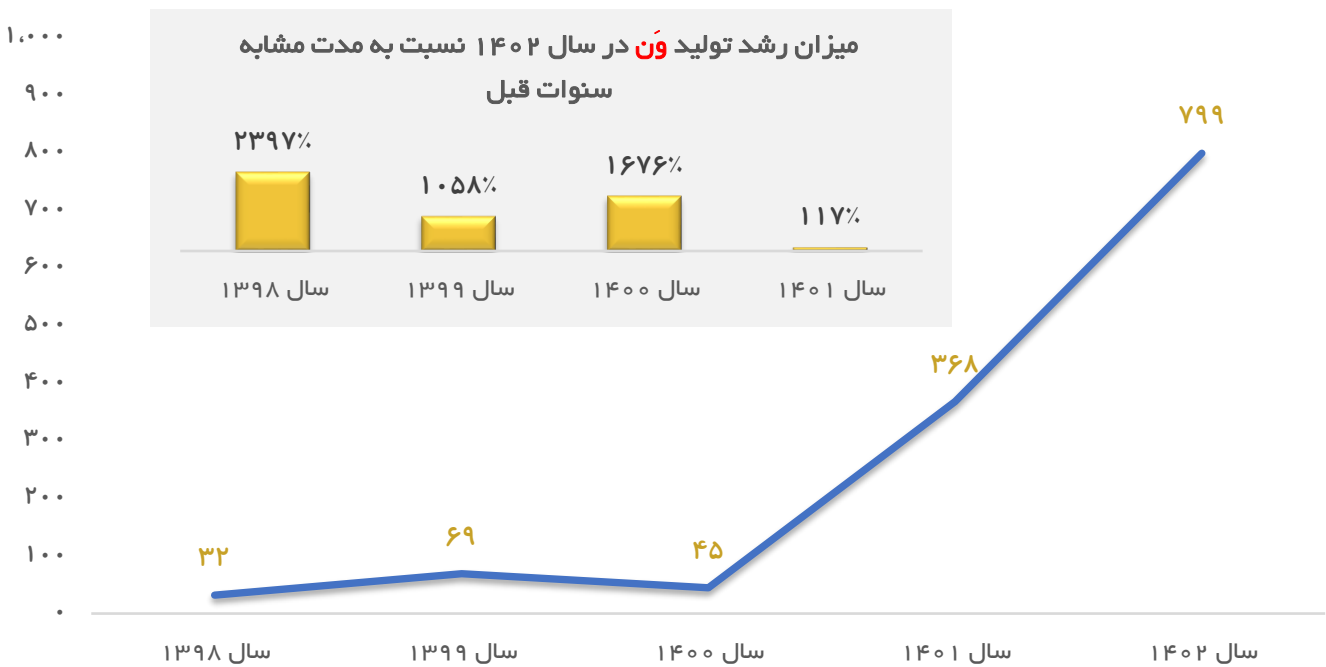
تولید سال ۱۴۰۲ در مقایسه با سال ۱۴۰۱ (خودروی وانت)



تولید انواع خودروی وانت (دستگاه)

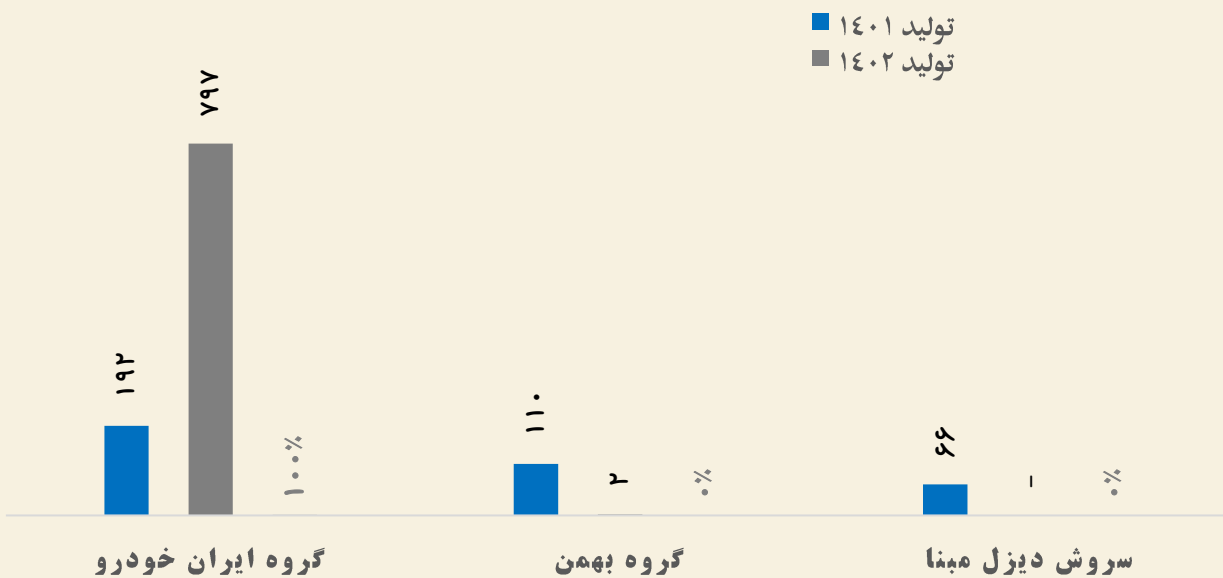
نام شرکت	نام شرکت	نام محصول	ماه خرداد		تجمعی تا پایان ماه خرداد		درصد تغییر	درصد تغییر	
			۱۴۰۲	۱۴۰۱	۱۴۰۲	۱۴۰۱			
ایران خودرو	ایران خودرو دیزل	فوتون دیزلی	۹۶	۳۳۶	۹۶	۳۳۶	۰٪	۰٪	
		جمع تولید شرکت	۹۶	۳۳۶	۹۶	۳۳۶	۰٪	۰٪	
		آریسان گاز سوز	۴۶	۷۱	۱۷۵۵	۳۵۱۴	۴۸۴۹٪	۴۸۴۹٪	
جمع ایران خودرو		جمع تولید گروه	۱۴۲	۴۰۷	۱۸۵۱	۳۶۱۰	۱۲۰۴٪	۷۸۷٪	
سایپا	بن رو	سایپا X151	۳،۸۴۸	۹،۰۰۲	۴،۶۵۸	۱۲،۴۹۹	۲۱٪	۳۹٪	
		جمع تولید شرکت	۳،۸۴۸	۹،۰۰۲	۴،۶۵۸	۱۲،۴۹۹	۲۱٪	۳۹٪	
	زامیاد	وامت نیسان انژکتوری دوگانه سوز Z24NIB	وامت نیسان انژکتوری تک سوز Z24NI	۱،۷۸۲	۳،۷۰۸	۲،۲۰۹	۶،۶۶۵	۲۴٪	۸۰٪
			وامت دیزل Z28ND	۰	۰	۰	۵۶۸	۰٪	-۱۴٪
			پادرا	۶۸۸	۱،۵۵۵	۱۲	۱۳۱	-۹۸٪	-۹۲٪
			کارون	۰	۶۶	۱۷	۱۲۱	۱۰۰٪	۸۳٪
			تیوان-صحرا-زاگرس	۰	۰	۴	۳۷	۱۰۰٪	۱۰۰٪
			جمع تولید شرکت	۴۱۸۰	۹۹۸۳	۵۰۳۱	۱۲۴۳۰	۲۰٪	۲۵٪
			جمع تولید گروه	۸۰۲۸	۱۸۹۸۵	۹۶۸۹	۲۴۹۲۹	۲۱٪	۳۱٪
			کاپرا	۷۷	۵۴۶	۰	۰	-۱۰۰٪	-۱۰۰٪
بهمن	بهمن دیزل	کاپرا	۷۷	۵۴۶	۰	۰	-۱۰۰٪	-۱۰۰٪	
		وامت کارا تک کابین ۲۰۰۰	۷۶۹	۹۸۹	۸۱۲	۱،۹۸۳	۶٪	۱۰۱٪	
		وامت کارا تک کابین ۲۰۰۰	۵۲۴	۱،۱۲۰	۶۹۸	۱،۷۸۷	۳۳٪	۶۰٪	
	کاپرا	۰	۰	۱۴۵	۲۰۴	۱۰۰٪	۱۰۰٪		
	جمع تولید شرکت	۱۲۹۳	۲۱۰۹	۱۶۵۵	۳۹۷۴	۲۸٪	۸۸٪		
	جمع بهمن	۱۳۷۰	۲۶۵۵	۱۶۵۵	۳۹۷۴	۲۱٪	۵۰٪		
---	نفیس زرین بینالود	وامت	۱	۱	۰	۰	-۱۰۰٪	-۱۰۰٪	
		جمع تولید شرکت	۱	۱	۰	۰	-۱۰۰٪	-۱۰۰٪	
---	ارس خودرو دیزل	وامت T80	۴۱۱	۶۸۹	۲۱	۱۶۱	-۹۵٪	-۷۷٪	
		جمع تولید شرکت	۴۱۱	۶۸۹	۲۱	۱۶۱	-۹۵٪	-۷۷٪	
---	صنایع خودروسازی یزد	وامت مینی تراک هیوسو	۰	۰	۴	۹	۱۰۰٪	۱۰۰٪	
		جمع تولید شرکت	۰	۰	۴	۹	۱۰۰٪	۱۰۰٪	
---	سروش دیزل مینا	وامت (کمتر از ۳۵ تن)	۲۰	۳۶	۰	۰	-۱۰۰٪	-۱۰۰٪	
		جمع تولید شرکت	۲۰	۳۶	۰	۰	-۱۰۰٪	-۱۰۰٪	
کرمان	کرمان موتور	JAC T8	۶۳۷	۱،۱۱۸	۱،۱۵۲	۲،۸۱۷	۸۱٪	۱۵۲٪	
		جمع تولید شرکت	۶۳۷	۱،۱۱۸	۱،۱۵۲	۲،۸۱۷	۸۱٪	۱۵۲٪	
ماموت	ماموت خودرو	وامت پیکاپ دوکابین/دنده ای	۱۸۴	۴۲۴	۰	۰	-۱۰۰٪	-۱۰۰٪	
		وامت پیکاپ دوکابین/اتومات	۰	۰	۲۸۲	۴۶۲	۱۰۰٪	۱۰۰٪	
		جمع تولید شرکت	۱۸۴	۴۲۴	۲۸۲	۴۶۲	۵۳٪	۹٪	
جمع کل			۱۰،۷۹۳	۲۴،۳۱۵	۱۴،۶۵۴	۳۵،۹۶۲	۳۶٪	۴۸٪	

رشد تولید خودرو ون در خرداد ماه سال ۱۴۰۲



در سال جاری حدود ۸۰۰ دستگاه انواع خودروی ون در کشور تولید شده که نسبت به مدت مشابه سال قبل حدود ۱۱۷٪ افزایش را نشان می دهد.

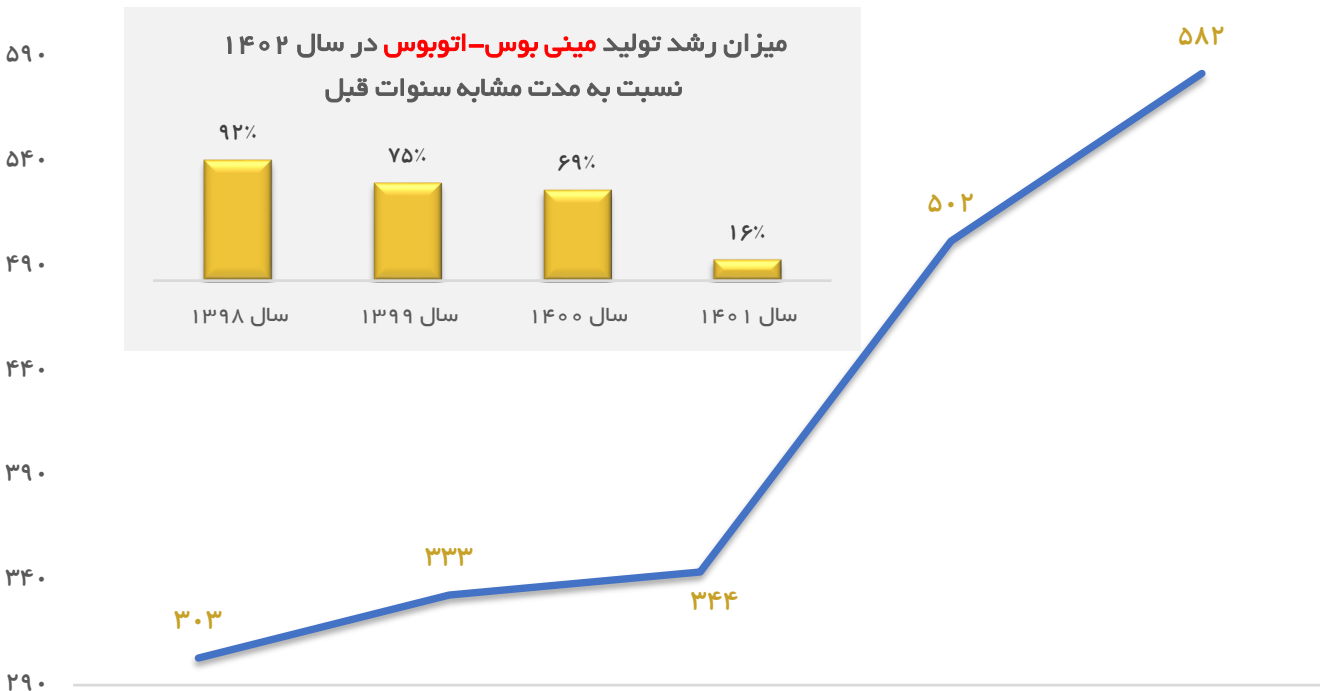
تولید سال ۱۴۰۲ در مقایسه با سال ۱۴۰۱ (خودروی ون)



تولید انواع خودروی ون (دستگاه)

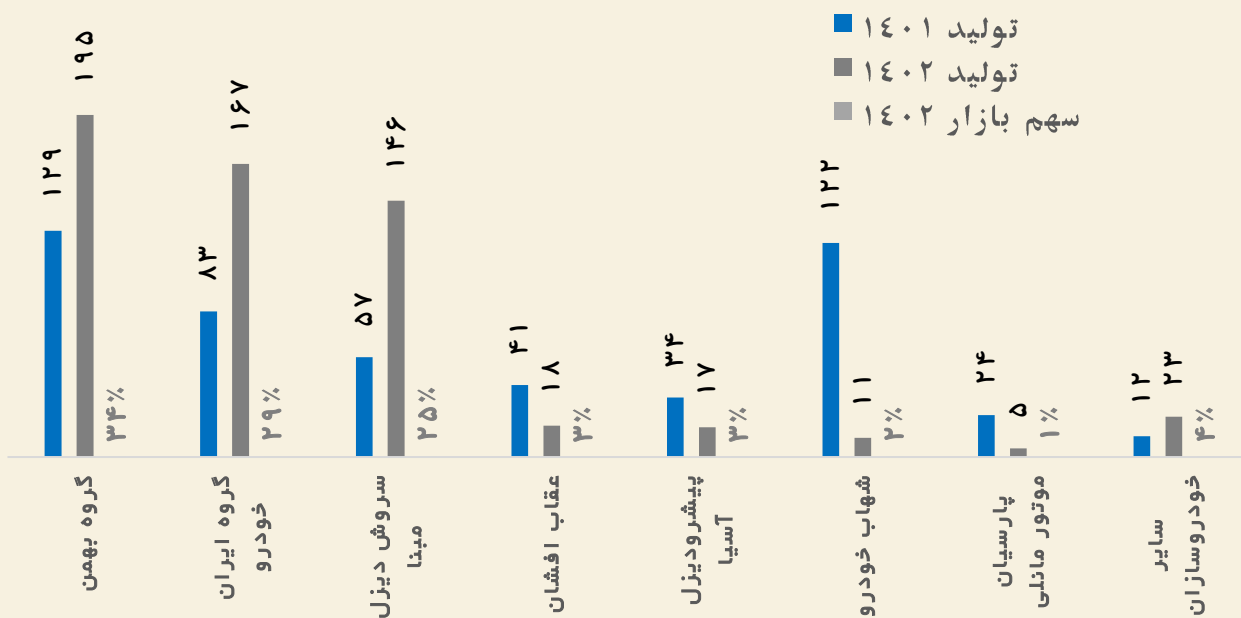
گروه	نام شرکت	نام محصول	ماه خرداد		تجمعی تا ماه خرداد	
			۱۴۰۲	درصد تغییر	۱۴۰۱	درصد تغییر
---	سروش دیزل مبنا	ون H350	۰	-۱۰۰%	۶۶	۰
		جمع تولید شرکت	۰	-۱۰۰%	۶۶	۰
ایران خودرو	ایران خودرو دیزل	ون وانا	۸۵	-۵۶%	۱۹۲	۷۹۷
		جمع تولید شرکت	۸۵	-۵۶%	۱۹۲	۷۹۷
بهمن	بهمن موتور	ون INROADS	۱	-۹۹%	۱۱۰	۲
		جمع تولید شرکت	۱	-۹۹%	۱۱۰	۲
		تولید کل ون	۸۶	-۷۲%	۳۶۸	۷۹۹

رشد تولید انواع مینی بوس - اتوبوس در خرداد ماه سال ۱۴۰۲



در سال جاری حدود ۵۸۰ دستگاه انواع خودروی مینی بوس- اتوبوس در کشور تولید شده که نسبت به مدت مشابه سال قبل حدود ۱۶٪ افزایش را نشان می دهد.

تولید سال ۱۴۰۲ در مقایسه با سال ۱۴۰۱ (خودروهای مینی بوس- اتوبوس)

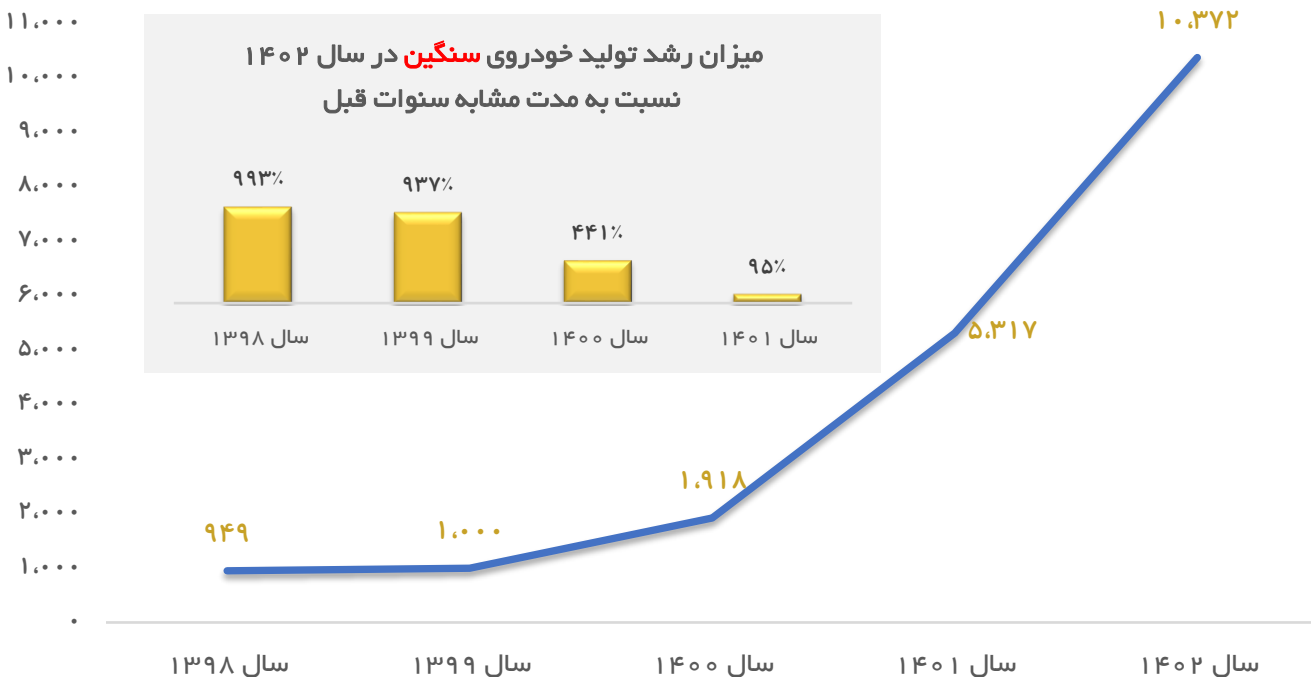


تولید انواع خودروی مینی بوس-میدل باس (دستگاه)

گروه	نام شرکت	نام محصول	ماه خرداد		تجمعی تا ماه خرداد		درصد تغییر
			۱۴۰۲	درصد تغییر ۱۴۰۱	۱۴۰۲	درصد تغییر ۱۴۰۱	
---	پیشرو دیزل آسیا	LCK6858H میدل باس	۱	۰	۲	۰%	
		مینی بوس اویکو	۲۰	۵	۱۵	-۵۰%	
		جمع تولید شرکت	۲۱	۵	۱۷	-۴۷%	
بهمن	بهمن دیزل	مینی بوس پگاسوس	۴۹	۶۵	۱۵۲	۳۰%	
		جمع تولید شرکت	۴۹	۶۵	۱۵۲	۳۰%	
---	سروش دیزل مبنا	H350	۱۵	۶۰	۱۴۶	۱۵۶%	
		جمع تولید شرکت	۱۵	۶۰	۱۴۶	۱۵۶%	
---	سبلان خودرو مایوان	مینی بوس آرتا پلاس دو درب فوتون BJ6730	۰	۲	۶	۱۰۰%	
		جمع تولید شرکت	۰	۲	۶	۱۰۰%	
---	عقاب افشان	مینی بوس شهری پارسین PARSIAN10 DI12	۱۱	۰	۱	-۹۵%	
		جمع تولید شرکت	۱۱	۰	۱	-۹۵%	
---	آکیادویچ	مینی بوس M64	۱	۱	۳	۵۰%	
		جمع تولید شرکت	۱	۱	۳	۵۰%	
---	استانجین	مینی بوس دیزلی KLQ6608	۱	۱	۳	۵۰%	
		جمع تولید شرکت	۱	۱	۳	۵۰%	
---	پارسیان موتور مانلی	فیات دوکاتو (۳+۱۴)	۴	۰	۱	-۹۰%	
		فیات دوکاتو (۲+۱۵)	۲	۰	۰	-۱۰۰%	
		فیات دوکاتو (۱+۹)	۳	۰	۴	-۵۶%	
		جمع تولید شرکت	۹	۰	۵	-۷۹%	
تولید کل مینی بوس و میدل باس			۱۰۷	۱۳۴	۲۵۴	۳۱%	۲۵%

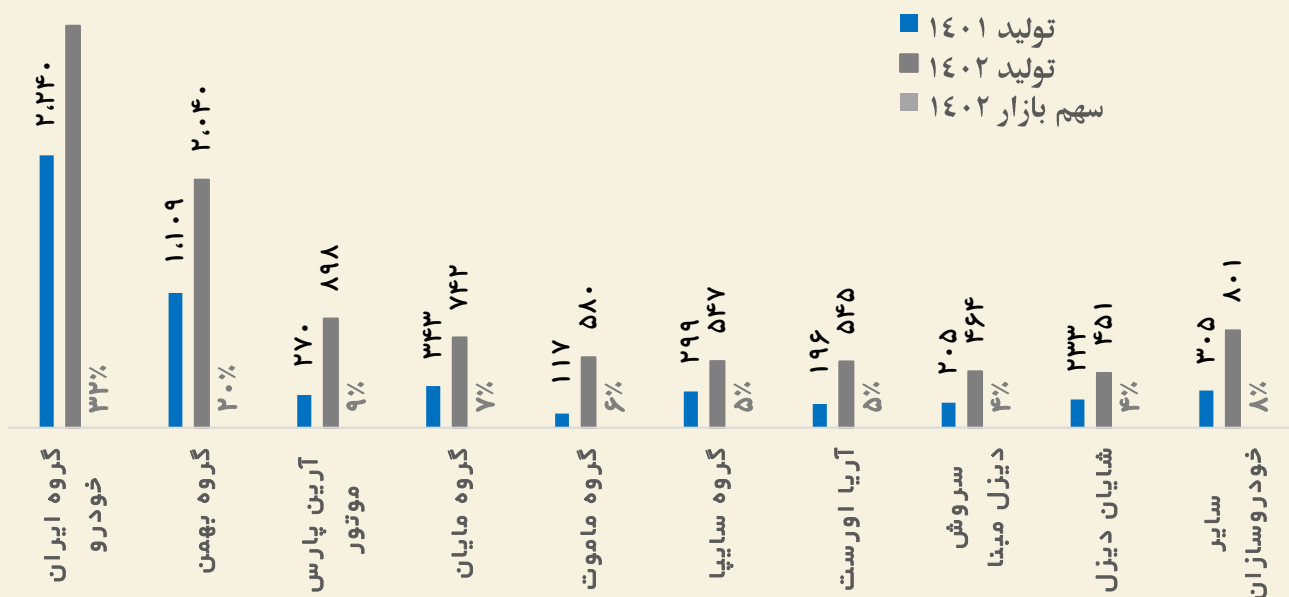
تولید انواع خودروی اتوبوس (دستگاه)							نام محصول	نام شرکت	گروه
تجمعی تا ماه خرداد			ماه خرداد						
درصد تغییر	۱۴۰۲	۱۴۰۱	درصد تغییر	۱۴۰۲	۱۴۰۱				
۱۰۱٪	۱۶۷	۸۳	-۴۱٪	۴۹	۸۳	اتوبوس دیزلی آتروس C1230	ایران خودرو دیزل	ایران خودرو	
۱۰۱٪	۱۶۷	۸۳	-۴۱٪	۴۹	۸۳	جمع تولید شرکت			
-۱۰۰٪	۰	۲	-۱۰۰٪	۰	۱	اتوبوس یک طبقه	پیشرو دیزل آسیا	---	
-۱۰۰٪	۰	۲	-۱۰۰٪	۰	۱	جمع تولید شرکت			
-۱۰۰٪	۰	۱۲۲	-۱۰۰٪	۰	۴۷	اتوبوس دیزلی ۱۲ متری درون شهری رنو (۲۶۱۲) آگورا	شهاب خودرو	---	
۱۰۰٪	۱۱	۰	۰٪	۰	۰	اتوبوس دیزلی ۱۸ متری درون شهری			
-۹۱٪	۱۱	۱۲۲	-۱۰۰٪	۰	۴۷	جمع تولید شرکت			
-۱۹٪	۱۷	۲۱	۰٪	۰	۰	اتوبوس شهری پارسین PARSIAN12 DI11	عقاب افشان	---	
-۱۹٪	۱۷	۲۱	۰٪	۰	۰	جمع تولید شرکت			
۲۵۸٪	۴۳	۱۲	۲۵۰٪	۱۴	۴	اتوبوس ۱۲ متری شهری دیزل	ستاره نیک آریا	بهم	
۲۵۸٪	۴۳	۱۲	۲۵۰٪	۱۴	۴	جمع تولید شرکت			
۶۰٪	۸	۵	۵۰٪	۳	۲	اتوبوس یک طبقه-AKIA LF12	آکیادویچ	---	
۶۰٪	۸	۵	۵۰٪	۳	۲	جمع تولید شرکت			
۰٪	۳	۳	۰٪	۱	۱	اتوبوس یک طبقه-ULTRA LF12	استانجین	---	
۰٪	۳	۳	۰٪	۱	۱	جمع تولید شرکت			
۰٪	۲۴۹	۲۴۸	-۵۱٪	۶۷	۱۳۸	تولید کل اتوبوس			

تولید انواع خودروی سنگین در خرداد ماه سال ۱۴۰۲



در سال جاری بیش از ۱۰هزار دستگاه انواع خودروی سنگین در کشور تولید شده که نسبت به مدت مشابه سال قبل حدود ۹۵٪ افزایش را نشان می دهد.

تولید سال ۱۴۰۲ در مقایسه با سال ۱۴۰۱ (خودروهای کامیونت-کامیون-کشنده)



گروه	نام شرکت	نوع	نام محصول	ماه خرداد		تجمعی تا پایان ماه خرداد		درصد تغییر	درصد تغییر		
				۱۴۰۲	۱۴۰۱	۱۴۰۲	۱۴۰۱				
				تولید	تولید	تولید	تولید				
---	ارس خودرو دیزل	کامیون	2631		۳۰	۸۴	۱۸۰٪	۳۰	۳۲۷٪		
		کمپرسی	1929		۰	۰	۰٪	۰	۱۰۰٪		
جمع تولید شرکت											
ایران خودرو	ایران خودرو دیزل	کامیونت	آرنا پلاس		۰	۱۹۱	۱۰۰٪	۰	۲۶۰٪		
		کامیون	LK 1924		۲۷۶	۱۷۸	-۳۶٪	۷۹۵	-۴۰٪		
		کامیون	LK 2624		۲۹۴	۲۳۳	-۲۱٪	۵۴۲	۹٪		
		کامیون	آریا L2630		۶	۰	-۱۰۰٪	۰	-۱۰۰٪		
		کامیون	LK2630		۰	۱	۱۰۰٪	۰	۱۰۰٪		
		کامیون	L 2624		۵	۵۷	۱۰۴۰٪	۵	۲۷۲۰٪		
		کامیون	L 1924		۱۱۷	۱۳۰	۱۱٪	۲۶۳	۲۲٪		
		کامیون	آریا L2635		۰	۱۲	۱۰۰٪	۰	۱۰۰٪		
		کشنده	ataman		۸	۳۶	۳۵۰٪	۸	۳۶	۳۵۰٪	
		کشنده	فوتون H4		۱۹۰	۳۸۴	۱۰۲٪	۴۷۴	۹۸۲	۱۰۷٪	
		کشنده	فوتون H5		۳۶	۹۶	۱۶۷٪	۱۴۴	۴۸۰	۲۳۳٪	
		کشنده	2630		۱	۰	-۱۰۰٪	۰	۰	-۱۰۰٪	
		کشنده	1930		۲	۰	-۱۰۰٪	۲	۰	-۱۰۰٪	
		جمع تولید شرکت									
---	رخش خودرو دیزل	کشنده	5490AT		۰	۰	۰٪	۰	۰٪		
		کامیون	6520		۰	۴۰	۱۰۰٪	۲۱	۴۰٪		
جمع تولید شرکت											
---	سروش دیزل مینا	کشنده	تک محوره		۵	۷	۴۰٪	۱۲	۱۹٪		
		کامیونت	شاسی بار H350		۲۲	۲	-۹۱٪	۵۴	۴٪		
		کامیونت	۸ تن		۴۹	۱۳۰	۱۶۵٪	۷۹	۲۲۷٪		
		کامیونت	۶ تن		۳۰	۶۰	۱۰۰٪	۶۰	۲۱۴٪		
جمع تولید شرکت											
سایپا	سایپا دیزل	کشنده	دانگ فنگ		۲۸	۹۵	۲۳۹٪	۱۸۸	۲۰۷٪		
		کامیون	فوتون		۰	۹۰	۱۰۰٪	۰	۹۰٪		
		کامیونت	فوتون		۲۵	۰	-۱۰۰٪	۱۱۱	۱۲۵۰٪		
		جمع تولید شرکت									
جمع گروه سایپا											
کاريزان	کاريزان خودرو کاوه	کامیون	۶ تا ۲۰ تن		۲۶	۰	-۱۰۰٪	۷۷	۰٪		
		جمع تولید شرکت									
	کاريزان خودرو قزوین	کامیونت	۳ تا کمتر از ۶ تن		۵	۰	-۱۰۰٪	۱۰	۰٪		
		کامیون	۶ تا ۲۰ تن		۰	۵	۱۰۰٪	۰	۱۵٪		
		جمع تولید شرکت									
		کامیون	۶ تا ۲۰ تن		۵	۲۵	۴۰۰٪	۱۵۰۰٪	۷۵	۴۰۰٪	
جمع تولید شرکت											
جمع گروه کاريزان											
بهمن	بهمن دیزل	کامیونت	NPR6 تن NPR75K		۰	۰	۰٪	۸۴	۱۶۸٪		
		کامیونت	NPR8.4 تن NPR75M		۰	۰	۰٪	۲۳	۱٪		
		کامیونت	NMR5 تن		۰	۰	۰٪	۰	۱۱٪		
		کامیونت	Shiller6		۱۸۱	۰	-۱۰۰٪	۳۳۱	۰٪		
		کامیونت	فورس ۸.۵ تن جاخواب ۱.۵ متر		۷۲	۱۱	-۸۵٪	۷۹	۱۲۲٪		
		کامیونت	فورس ۶ تن جاخواب یک متر		۷۷	۱۳۷	۷۸٪	۷۹	۲۴۰٪		
		کامیونت	فورس ۶ تن جاخواب ۱.۵ متر		۶۹	۳۳۳	۳۸۳٪	۱۳۰	۵۷۷٪		
		کشنده	BD300		۰	۳۶	۱۰۰٪	۰	۵۴٪		
		کشنده	EM-POWER		۱	۲۲۶	۲۲۵۰۰٪	۸۲	۴۸۱٪		
		جمع تولید شرکت									
		سبیا موتور	سبیا موتور	کشنده	HCV01 - جفت محوره یورو ۴		۶۰	۱۱۰	۸۳٪	۶۰	۲۹۰٪
				کشنده	HCV01 - تک محوره یورو ۴، ۴۲۰ اسب بخار		۶۱	۲۷	-۵۶٪	۱۲۱	۹۶٪
				کامیون	HCV03 (26 تن)		۰	۰	۰٪	۶۰	۰٪
				کامیونت	تایگر ۶ تن		۱۹	۰	-۱۰۰٪	۶۰	۰٪
جمع تولید شرکت											
جمع گروه بهمن											
۸۴٪ ۲۰۴۰ ۱۰۱۰۹ ۶۳٪ ۸۸۰ ۵۴۰											

تولید انواع خودروی کامیونها (دستگاه)

گروه	نام شرکت	نوع	نام محصول	ماه خرداد		تجمعی تا پایان ماه خرداد	
				۱۴۰۲	درصد تغییر	۱۴۰۱	درصد تغییر
---	آریا دیزل موتور	کامیونت	تک خواب شش تن Kama	۰	۰	۰	۰
		کامیون	C&C	۰	۲۴	۱۰۰%	۲۴
		کشنده	C&C	۴۲	۸۲	۹۵%	۱۴۴
		جمع تولید شرکت		۴۲	۱۰۶	۱۵۲%	۲۱۸
گروه خودرو سازی مایان	مایان	کامیونت ۶ تن	FEB71CL4SA17	۲۰	۰	-۱۰۰%	۰
		کامیون بالای ۶ تن	FECX1HL4SA17	۲۰	۰	-۱۰۰%	۰
		جمع تولید شرکت		۴۰	۰	-۱۰۰%	۰
		کشنده	H4X2T490C4	۶۴	۵۳	-۱۷%	۴۰۳
دیما دیزل	مایان	کامیون بالای ۶ تن	L4X2R154C3LS	۰	۴۲	۱۰۰%	۴۳
		کامیون	M4X2R285C4MS	۱	۹۰	۸۹۰۰%	۹۰
		کامیونت ۶ تن	L4X2R154C2MS	۴۱	۲۳	-۴۴%	۱۶۹
		کامیونت ۶ تن	L4X2R154C2MD	۰	۳۷	۱۰۰%	۳۷
جمع گروه مایان				۱۴۶	۲۴۵	۶۸%	۷۴۲
ماموت	ویرا	کشنده	کشنده	۰	۰	۰	۵۰
		کامیونت ۶ تن	کامیونت ۶ تن	۰	۵۰	۱۰۰%	۵۰
		جمع تولید شرکت		۰	۵۰	۱۰۰%	۱۰۰
		کشنده	440 MT	۰	۰	۰	۴۸
مجتمع صنعتی پیلسان	مجتمع صنعتی پیلسان	کشنده	480 AMT	۳۹	۱۹۲	۳۹۲%	۴۳۲
		جمع تولید شرکت		۳۹	۱۹۲	۳۹۲%	۴۸۰
		جمع گروه ماموت		۳۹	۱۹۲	۳۹۲%	۵۲۸
		کامیون	C500-47D10	۳	۴۴	۱۳۶۷%	۷۲
خودروهای دیزلی آذربایجان	---	جمع تولید شرکت		۳	۴۴	۱۳۶۷%	۷۲
		کامیون	2634K/41	۵	۰	-۱۰۰%	۰
تیراژ دیزل	---	کامیون	1927	۰	۰	۰	۰
		جمع تولید شرکت		۵	۰	-۱۰۰%	۰
آریا اورست ماشین	---	کشنده	CGC4181	۹۴	۲۳۰	۱۴۵%	۳۱۱
		کامیونت	CGC1110-HDE44D	۳	۰	-۱۰۰%	۰
		کامیونت	CGC1110-HDE44E	۱	۰	-۱۰۰%	۰
		جمع تولید شرکت		۹۸	۲۳۰	۱۳۵%	۵۴۵
مجتمع صنعتی آریین پارس موتور	---	کامیونت	۶ تن	۱۴	۱۵۰	۹۷۱%	۲۵۰
		کامیونت	۸.۵ تن	۰	۱۵۰	۱۰۰%	۲۵۰
		کامیونت	۹ تن	۴۴	۱۳۸	۲۱۴%	۲۷۰
		کشنده	Chacmoto-HCV	۰	۰	۰	۱۲۸
شهاب خودرو	---	جمع تولید شرکت		۵۸	۴۳۸	۶۵۵%	۸۹۸
		کامیون	۶ تا ۲۶ تن	۰	۰	۰	۰
کاسپین خودرو فرهنگ	---	جمع تولید شرکت		۱۰	۴۸	۳۸۰%	۷۲
		کامیون	دوو پریم ۱۸ تن - GC5AA	۰	۱۲	۱۰۰%	۱۲
		کشنده	دوو پریم ۴۴ تن - GH2TC	۰	۰	۰	۰
		جمع تولید شرکت		۱۰	۶۰	۵۰۰%	۸۴
شایان دیزل صنعت پارس	---	کشنده	LZ418H7AB	۱۰۲	۱۵۱	۴۸%	۴۵۱
		جمع تولید شرکت		۱۰۲	۱۵۱	۴۸%	۴۵۱
آذر اتصال	---	کامیونت	DANA1040 5.2 تن	۰	۲	۱۰۰%	۲
		جمع تولید شرکت		۰	۲	۱۰۰%	۲
جمع تولید شرکتها				۲,۲۰۳	۴,۲۵۴	۹۳%	۵,۳۱۷
				۱۰۰%	۱,۰۳۷۲	۹۵%	۱,۰۳۷۲