



بانک مرکزی جمهوری اسلامی ایران
مدیریت کل آمارهای اقتصادی
اداره آمار اقتصادی
دایره شاخص بهای کالاها و خدمات مصرفی

**خلاصه نتایج شاخص بهای کالاها و خدمات مصرفی
در مناطق شهری ایران
اسفندماه ۱۴۰۴
(۱۴۰۰=۱۰۰)**

فروردین‌ماه ۱۴۰۵

شاخص بهای کالاها و خدمات مصرفی در مناطق شهری ایران

اسفندماه ۱۴۰۴

(۱۴۰۰=۱۰۰)

شاخص بهای کالاها و خدمات مصرفی در مناطق شهری ایران (شاخص تورم) در اسفندماه ۱۴۰۴ به عدد ۵۷۵/۰ رسید که نسبت به ماه قبل معادل ۳/۰ درصد افزایش داشت. شاخص مذکور نسبت به ماه مشابه سال قبل معادل ۶۲/۱ درصد افزایش یافت.

میزان تورم در دوازده ماه منتهی به اسفندماه ۱۴۰۴ نسبت به دوازده ماه منتهی به اسفندماه ۱۴۰۳ (نرخ تورم سال ۱۴۰۴) معادل ۴۸/۳ درصد می‌باشد.

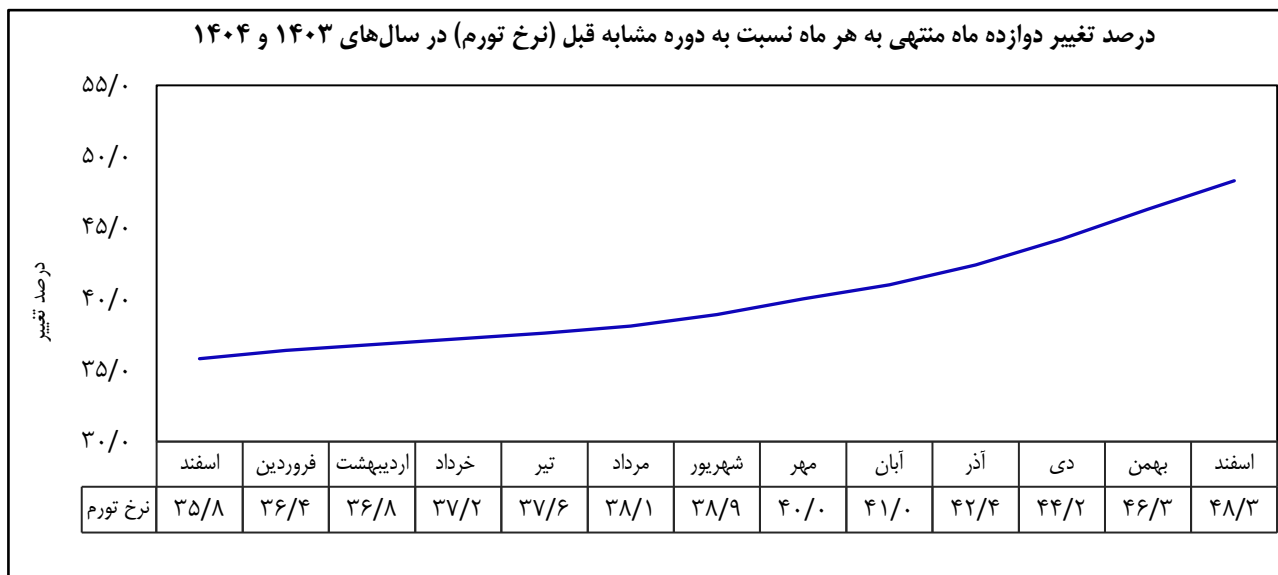
شاخص بهای گروه اختصاصی کالا از زیرمجموعه شاخص کل بهای کالاها و خدمات مصرفی، در اسفندماه سال ۱۴۰۴ نسبت به ماه قبل معادل ۴/۲ درصد افزایش داشت. شاخص گروه مذکور نسبت به ماه مشابه سال قبل معادل ۸۸/۲ درصد و در دوازده ماه منتهی به اسفندماه ۱۴۰۴ نسبت به دوازده ماه منتهی به اسفندماه ۱۴۰۳ معادل ۶۱/۱ درصد افزایش داشته است.

شاخص بهای گروه اختصاصی خدمت در اسفندماه سال ۱۴۰۴ نسبت به ماه قبل با افزایشی معادل ۱/۵ درصد و نسبت به ماه مشابه سال قبل معادل ۳۷/۲ درصد همراه بود. شاخص گروه خدمت در دوازده ماه منتهی به اسفندماه ۱۴۰۴ نسبت به دوازده ماه منتهی به اسفندماه ۱۴۰۳ معادل ۳۶/۹ درصد افزایش داشته است.

گروه‌های اصلی

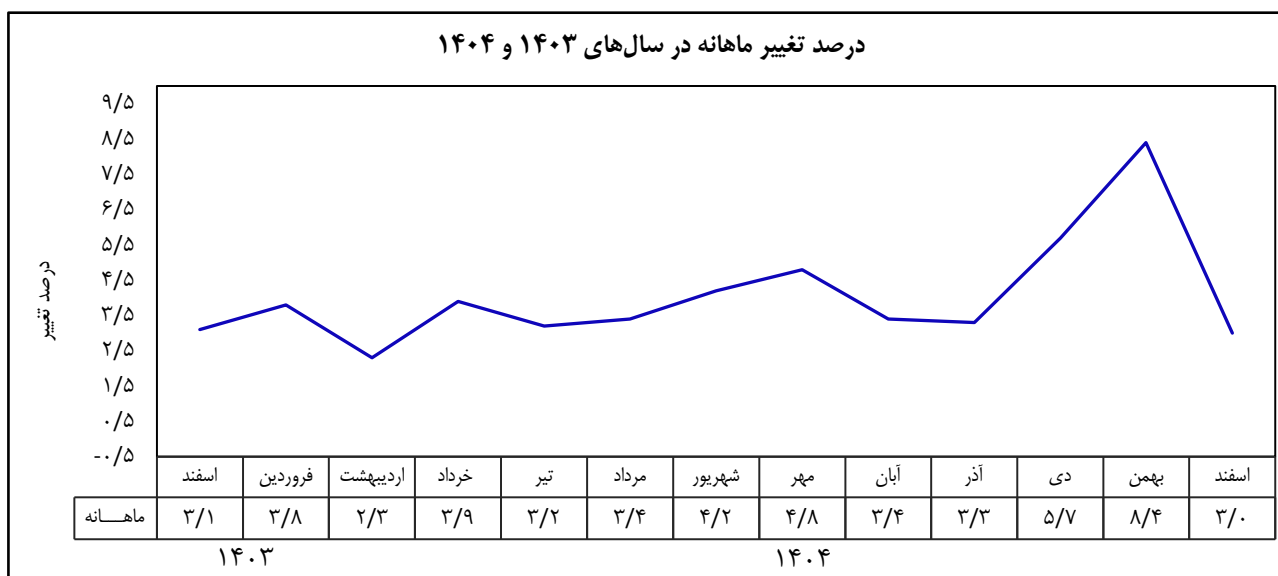
در اسفندماه ۱۴۰۴، شاخص بهای گروه‌های خوراکی‌ها و آشامیدنی‌ها نسبت به ماه قبل معادل ۴/۵ درصد، دخانیات ۷/۶ درصد، پوشاک و کفش ۲/۸ درصد، مسکن، آب، برق و گاز و سایر سوخت‌ها ۱/۵ درصد، اثاث، لوازم و خدمات مورد استفاده در خانه ۴/۴ درصد، بهداشت و درمان ۱/۴ درصد، حمل و نقل ۲/۷ درصد، ارتباطات ۲/۰ درصد، تفریح و امور فرهنگی ۲/۴ درصد، رستوران و هتل ۱/۸ درصد و کالاها و خدمات متفرقه ۴/۵ درصد افزایش یافت. در این ماه شاخص بهای گروه تحصیل بدون تغییر بود.

درصد تغییرهای شاخص کل بهای کالاها و خدمات مصرفی در مناطق شهری ایران



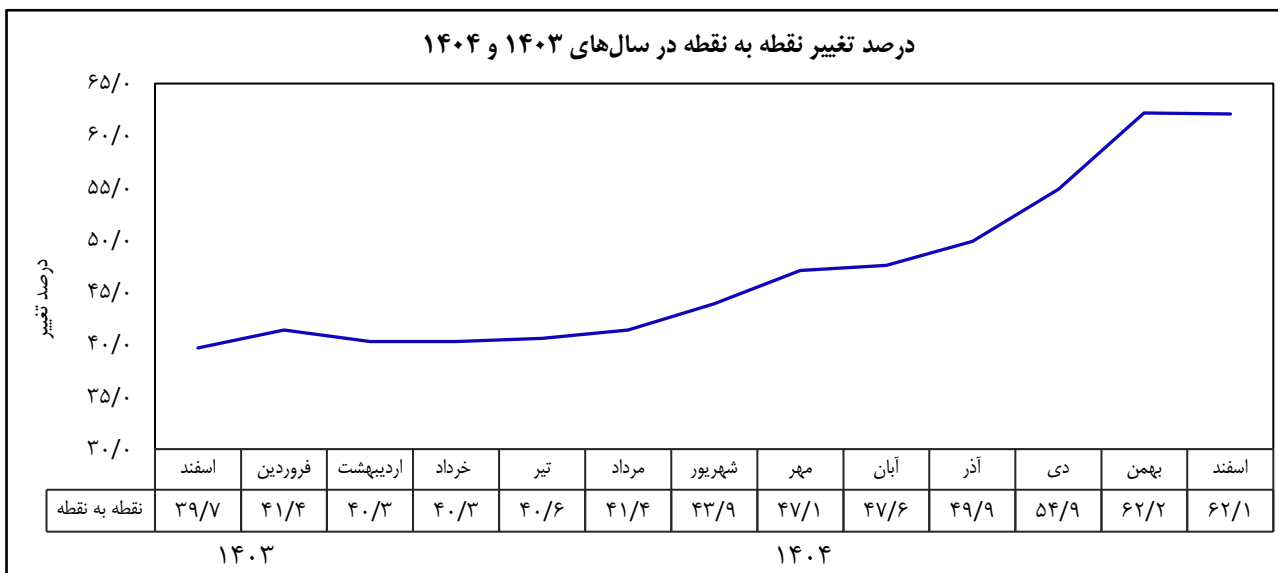
۱۴۰۳

۱۴۰۴



۱۴۰۳

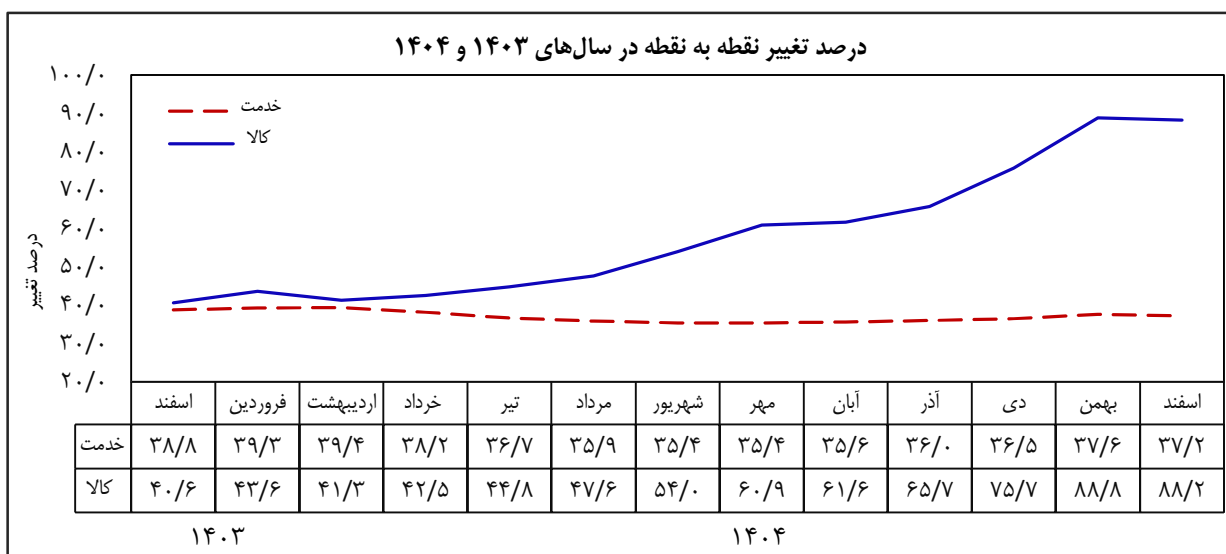
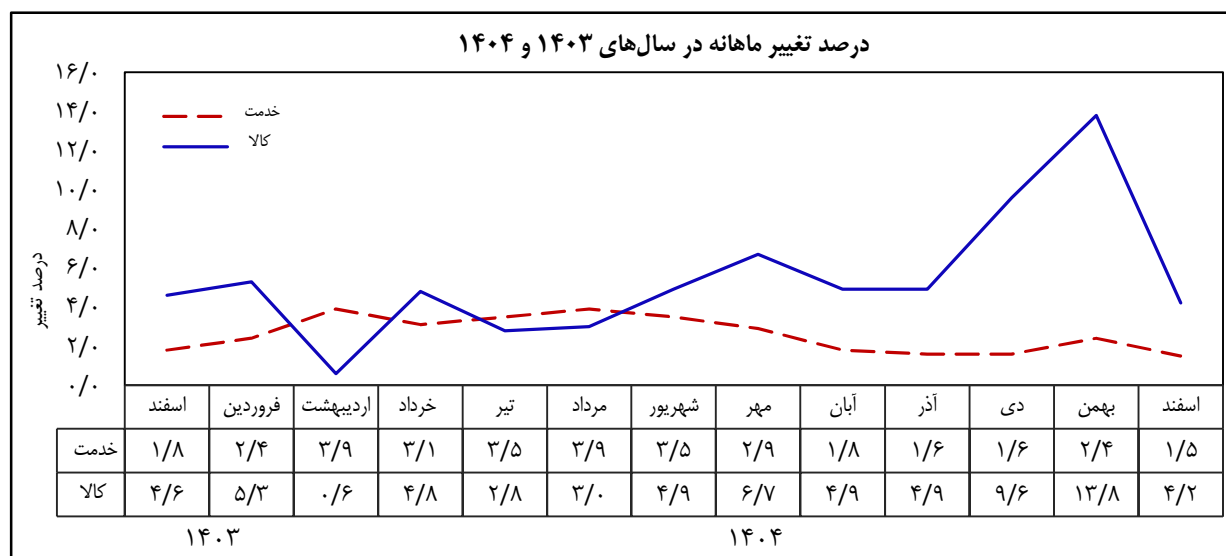
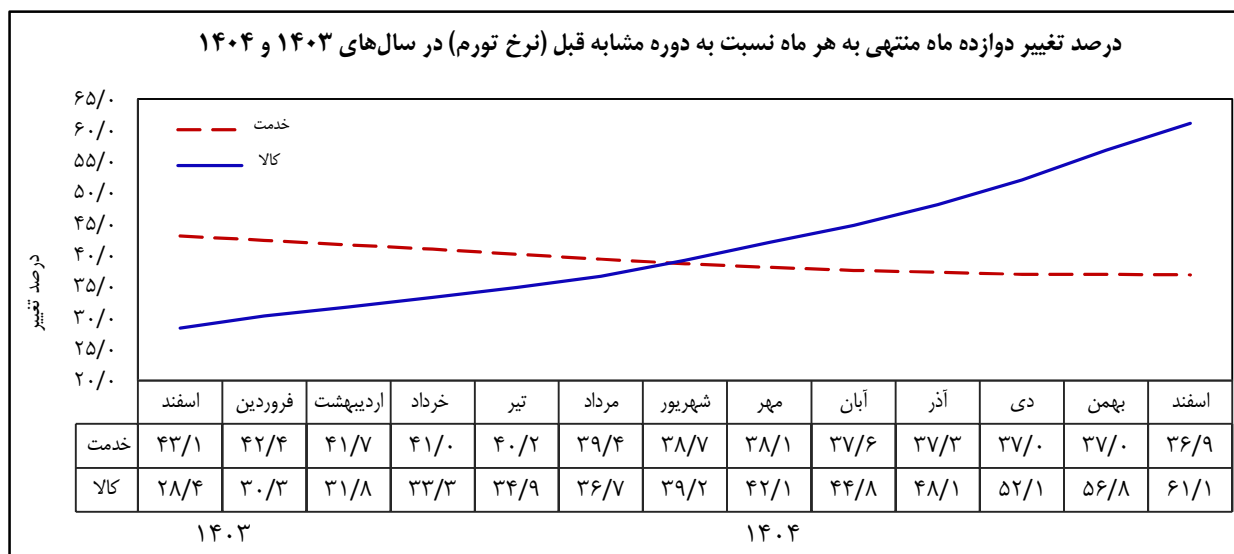
۱۴۰۴



۱۴۰۳

۱۴۰۴

مقایسه درصد تغییرهای گروه‌های "کالا" و "خدمت" از زیرمجموعه شاخص کل



درصد تغییر ماهانه شاخص بهای کالاها و خدمات مصرفی در مناطق شهری ایران در سال‌های ۱۴۰۳ و ۱۴۰۴

گروه	سال و ماه		۱۴۰۴											
	ضریب اهمیت	اسفند	فروردین	اردیبهشت	خرداد	تیر	مرداد	شهریور	مهر	آبان	آذر	دی	بهمن	اسفند
شاخص کل	۱۰۰/۰۰	۳/۱	۳/۸	۲/۳	۳/۹	۳/۲	۳/۴	۴/۲	۴/۸	۳/۴	۳/۳	۵/۷	۸/۴	۳/۰
گروه‌های اصلی:														
۱- خوراکی‌ها و آشامیدنی‌ها	۳۲/۴۵	۵/۰	۵/۸	-۰/۳	۵/۸	۲/۷	۳/۰	۵/۸	۷/۵	۵/۳	۵/۲	۱۱/۰	۱۴/۷	۴/۵
۲- دخانیات	۰/۴۶	۳/۰	۱۱/۳	۴/۴	۲/۱	۷/۴	-۰/۹	۳/۱	۵/۶	۳/۳	۳/۹	۱۱/۳	۲۷/۴	۷/۶
۳- پوشاک و کفش	۳/۶۵	۳/۸	۲/۲	۳/۳	۲/۵	۲/۳	۲/۰	۲/۳	۵/۴	۴/۳	۳/۳	۴/۲	۷/۵	۲/۸
۴- مسکن، آب، برق و گاز و سایر سوخت‌ها	۳۷/۵۸	۱/۶	۱/۷	۲/۲	۲/۷	۳/۹	۴/۵	۳/۸	۲/۷	۱/۸	۱/۶	۱/۲	۱/۶	۱/۵
۵- اثاث، لوازم و خدمات مورد استفاده در خانه	۴/۳۹	۴/۴	۵/۵	۴/۱	۳/۰	۲/۴	۲/۴	۳/۰	۴/۴	۳/۵	۳/۲	۷/۷	۱۳/۵	۴/۴
۶- بهداشت و درمان	۷/۱۷	۱/۴	۷/۲	۱۴/۳	۳/۷	۲/۴	۲/۲	۱/۷	۱/۹	۱/۹	۱/۵	۲/۰	۳/۴	۱/۴
۷- حمل و نقل	۶/۱۵	۲/۹	۳/۶	۳/۶	۴/۰	۲/۶	۲/۴	۲/۲	۴/۱	۲/۲	۴/۵	۵/۴	۱۰/۰	۲/۷
۸- ارتباطات	۲/۲۱	۲/۹	۶/۵	۰/۳	-۰/۴	۱/۷	۲/۸	۴/۷	۷/۲	۱/۳	۳/۴	۹/۰	۱۰/۱	۲/۰
۹- تفریح و امور فرهنگی	۰/۱۸۶	۴/۳	۱/۱	۲/۴	۲/۹	۲/۵	۲/۲	۲/۸	۲/۱	۱۲/۸	۳/۰	۳/۱	۴/۸	۲/۴
۱۰- تحصیل	۰/۱۸۵	۰/۲	۰/۳	۰/۵	۰/۸	۰/۴	-۰/۹	۱/۰	۲۴/۴	۰/۶	۱۰/۶	۰/۳	۰/۳	۰
۱۱- رستوران و هتل	۱/۴۰	۲/۷	۴/۱	۳/۲	۳/۲	۳/۶	۳/۲	۴/۰	۵/۶	۴/۰	۳/۶	۸/۲	۱۶/۷	۱/۸
۱۲- کالاها و خدمات متفرقه	۲/۸۳	۴/۹	۳/۸	۵/۸	۴/۰	۴/۱	۳/۵	۲/۷	۳/۴	۳/۳	۲/۸	۳/۴	۸/۵	۴/۵
گروه‌های اختصاصی:														
۱- کالا	۵۲/۶۲	۴/۶	۵/۳	۰/۶	۴/۸	۲/۸	۳/۰	۴/۹	۶/۷	۴/۹	۴/۹	۹/۶	۱۳/۸	۴/۲
۲- خدمات	۴۷/۳۸	۱/۸	۲/۴	۳/۹	۳/۱	۳/۵	۳/۹	۳/۵	۲/۹	۱/۸	۱/۶	۱/۶	۲/۴	۱/۵

شاخص کل بهای کالاها و خدمات مصرفی در مناطق شهری ایران
(۱۴۰۰=۱۰۰)

سال	ماه	شاخص	درصد تغییر		
			ماه جاری نسبت به ماه قبل	ماه جاری نسبت به ماه مشابه سال قبل	متوسط تا ماه جاری نسبت به دوره مشابه سال قبل
۱۴۰۰	فروردین	۸۳/۳	*	*	*
	اردیبهشت	۸۵/۰	۲/۱	*	*
	خرداد	۸۸/۶	۴/۳	*	*
	تیر	۹۱/۶	۳/۳	*	*
	مرداد	۹۴/۵	۳/۲	*	*
	شهریور	۹۸/۵	۴/۲	*	*
	مهر	۱۰۲/۵	۴/۰	*	*
	آبان	۱۰۵/۵	۳/۰	*	*
	آذر	۱۰۸/۵	۲/۸	*	*
	دی	۱۱۱/۰	۲/۴	*	*
	بهمن	۱۱۴/۵	۳/۱	*	*
	اسفند	۱۱۶/۶	۱/۹	*	*
	۱۴۰۱	فروردین	۱۱۹/۱	۲/۱	۴۳/۱
اردیبهشت		۱۲۴/۵	۴/۵	۴۴/۸	۴۶/۵
خرداد		۱۳۶/۶	۹/۸	۴۸/۰	۵۴/۲
تیر		۱۴۳/۱	۴/۷	۵۰/۲	۵۶/۳
مرداد		۱۴۷/۰	۲/۷	۵۱/۳	۵۵/۵
شهریور		۱۵۱/۳	۳/۰	۵۱/۷	۵۳/۶
مهر		۱۵۶/۶	۳/۵	۵۱/۹	۵۲/۹
آبان		۱۶۰/۸	۲/۷	۵۲/۰	۵۲/۴
آذر		۱۶۴/۲	۲/۱	۵۱/۹	۵۱/۴
دی		۱۷۰/۴	۳/۸	۵۲/۱	۵۳/۵
بهمن		۱۷۷/۵	۴/۲	۵۲/۴	۵۵/۱
اسفند		۱۸۶/۶	۵/۱	۵۳/۱	۵۹/۹
۱۴۰۲		فروردین	۱۹۳/۴	۳/۷	۶۲/۴
	اردیبهشت	۱۹۸/۸	۲/۸	۶۱/۰	۵۹/۷
	خرداد	۲۰۵/۱	۳/۲	۵۷/۱	۵۰/۲
	تیر	۲۱۰/۵	۲/۶	۵۴/۴	۴۷/۱
	مرداد	۲۱۷/۹	۳/۵	۵۳/۰	۴۸/۳
	شهریور	۲۲۵/۰	۳/۳	۵۳/۱	۴۸/۷
	مهر	۲۳۰/۶	۲/۵	۵۲/۶	۴۷/۲
	آبان	۲۳۵/۰	۱/۹	۵۱/۹	۴۶/۱
	آذر	۲۴۲/۸	۳/۳	۵۱/۶	۴۷/۹
	دی	۲۴۶/۹	۱/۷	۵۰/۸	۴۴/۹
	بهمن	۲۴۹/۳	۱/۰	۴۹/۵	۴۰/۴
	اسفند	۲۵۴/۰	۱/۹	۴۷/۴	۳۶/۲

شاخص کل بهای کالاها و خدمات مصرفی در مناطق شهری ایران
(۱۴۰۰=۱۰۰)

سال	ماه	شاخص	درصد تغییر		
			ماه جاری نسبت به ماه مشابه سال قبل	ماه جاری نسبت به ماه مشابه سال قبل	متوسط تا ماه جاری نسبت به دوره مشابه سال قبل
۱۴۰۳	فروردین	۲۶۰/۵	۲/۶	۳۴/۷	۳۴/۷
	اردیبهشت	۲۶۸/۵	۳/۰	۳۵/۰	۳۴/۹
	خرداد	۲۷۹/۱	۴/۰	۳۶/۰	۳۵/۳
	تیر	۲۸۷/۳	۳/۰	۳۶/۵	۳۵/۶
	مرداد	۲۹۵/۵	۲/۸	۳۵/۶	۳۵/۶
	شهریور	۳۰۲/۴	۲/۳	۳۴/۴	۳۵/۴
	مهر	۳۱۰/۱	۲/۵	۳۴/۵	۳۵/۲
	آبان	۳۱۹/۳	۳/۰	۳۵/۹	۳۵/۳
	آذر	۳۲۴/۹	۱/۷	۳۳/۸	۳۵/۱
	دی	۳۳۲/۱	۲/۲	۳۴/۵	۳۵/۱
	بهمن	۳۴۴/۱	۳/۶	۳۸/۰	۳۵/۴
	اسفند	۳۵۴/۸	۳/۱	۳۹/۷	۳۵/۸
۱۴۰۴	فروردین	۳۶۸/۳	۳/۸	۴۱/۴	۴۱/۴
	اردیبهشت	۳۷۶/۷	۲/۳	۴۰/۳	۴۰/۸
	خرداد	۳۹۱/۴	۳/۹	۴۰/۳	۴۰/۶
	تیر	۴۰۳/۸	۳/۲	۴۰/۶	۴۰/۶
	مرداد	۴۱۷/۷	۳/۴	۴۱/۴	۴۰/۸
	شهریور	۴۳۵/۲	۴/۲	۴۳/۹	۴۱/۳
	مهر	۴۵۶/۰	۴/۸	۴۷/۱	۴۲/۲
	آبان	۴۷۱/۳	۳/۴	۴۷/۶	۴۳/۰
	آذر	۴۸۶/۹	۳/۳	۴۹/۹	۴۳/۸
	دی	۵۱۴/۶	۵/۷	۵۴/۹	۴۵/۱
	بهمن	۵۵۸/۱	۸/۴	۶۲/۲	۴۶/۸
	اسفند	۵۷۵/۰	۳/۰	۶۲/۱	۴۸/۳

* به علت تفاوت در سید سال پایه شاخص (۱۳۹۵ و ۱۴۰۰) اعداد معنی دار نیستند.